


عبد الرحمن محفوظ محمد
لياس في القانون - اراء وقضايا المحلوة
اسكندرية

الخطة والتمكين في

السطرنج



عبد الرحمن محفوظ محمد

ليسانس في القانون - ادارة قضايا الحكومة

اسكندرية

المخطة والتكتيك في الشطرنج



الطبعة الأولى ١٩٦٤

ملتنزم الطبع والنشر

الدار القومية للطباعة والنشر

بِسْمِ اللَّهِ الرَّحْمَنِ الرَّحِيمِ

مقدمة

عزيزى القارىء:

بين يديك الآن كتاب «الخطة والتكتيك فى الشطرنج» وقد حفزنى إلى إصداره ما رأيته من ندرة الكتب بالمكتبة العربية فى هذا الفن فى الوقت الذى تهتم به دول العالم إهتماما بالغاً فاق حد الوصف ... والقارىء العربى - والأمر كذلك - فى حاجة إلى أن يشبع هوايته بالاطلاع وحسن الممارسة ...

وقد آليت على نفسى - بقدر طاقتى البشرية المحدودة - أن أحاول سد بعض النقص فى المكتبة العربية والله المستعان . وقد قامت دار المعارف مشكورة بطبع ونشر كتابى الأول « الشطرنج علماً وفناً » الذى أعطى صورة واضحة للافتتاحات على أحدث ما وصل إليه الأساتذة العالميون وتضمن فصلاً عن الفتحاخ وعدداً كبيراً من المباريات العالمية المأخوذة من المسابقات الدولية وبطولات العالم فى القرن العشرين ونماذج من مباريات لاعبين الممتازين فضلاً عن نبذة عن تاريخ الشطرنج وآدابه والشطرنج فى الجمهورية العربية المتحدة .

والآن جاء دور الكتاب الثانى وقت فيه بشرح واف لأهم الأسرار الخفية لغمضة العميقة لهذه الرياضة الذهنية العالمية - المحبوبة من جمهور غفير من لاعبي المناطق بالضاد - فأوضحت للقارىء العربى كيف يستغل القوى الكامنة

في موقفه لكي يترجم أقل تفوق إلى نصر مبین باقصر سبيل... فإزاء هذا الكتاب متضمننا مواضيع شيقة لم يسبق أن تناولها مؤلف عربي من قبل .

وقد دار في خلدي القول المأثور لأستاذ الشطرنج الكبير الدكتور تاراش Dr. Tarracsh « الشطرنج : كالحب ... كالموسيقى ... له القدرة على أن يجعل الانسان سعيدا » وهذا صحيح إذا ما لعب الشطرنج جيدا ... أما إذا لم يلعب جيدا فأنا أقول « أن الشطرنج له القدرة أيضا على أن يجعل الانسان غير سعيد » فكم من مباراة خسرها المتفوق نتيجة جهله كيفية استغلال القوى الكامنة في موقفه ... كم من مباراة جيدة ضاعت نتيجة تقديم بيدق كان من الواجب عدم تقديمه .

لهذا كله أصبحت الحاجة ماسة إلى معرفة كيفية إدارة ومواصلة المباراة في جميع مراحلها ... وكيفية بناء وسط قوى وخلق واستغلال التفوق في عدد البيادق بجناح الوزير ، والاستفادة من الأعمدة المفتوحة والصف السابع والثامن ... ثم كيف نعمل على أن نتفوق في المساحة ونستغل هذا التفوق للتضييق على الخصم وكيف نستفيد من وجود مربعات قوية في موقفنا وكيف نهاجم ونستعمل في ذلك فن الخطة و كيف نحلل الموقف و كيف نعمل على خلق ضعف في بيادق الخصم و كيف نستغل البيادق السالكة مع إعاقه نظائرها عند الخصم ثم كيف ندافع عندما نواجه بهجوم خاطف لم نكن نتوقعه ... لكي نترجم كل هذا وغيره للفوز بمبارياتنا على أشهى ما نحب ... كل هذا رأيت و لمست الحاجة إليه فضمنته هذا الكتاب وزدت عليه آخر المباريات التي تمت أخيرا في الاتحاد السوفييتي بين البطلين الكبيرين ميخائيل بوتفينك و تيجران بتروسيان والتي فاز فيها الأخير ببطولة العالم لعام ١٩٦٣ .

فإذا حاز هذا الكتاب رضاء القارئ، العربي الكريم ... وأجاب على كثير
من الأسئلة التي تدور في خلدہ .. والمشاكل التي كانت تعترضه ... فساعده على
الفوز في مبارياته ... أو أمضى في صحبته بعضا من الأوقات السعيدة ... فأنى
عندئذ أكون قد عوضت خسر تعويض، واقتضيت الثمن مضاعفا على المجهود
الذي قمت به .

ولله الكمال وحده ، والله ولي التوفيق .

المؤلف

غرة ذى الحجة ١٣٨٣ - ١٤ أبريل ١٩٦٤

الفهرس


الصفحة	
٣	الاهداء
٥	مقدمة
٩	السيد رئيس الجمهورية
١١	لعبة الشطرنج : الرقعة - القطع
١٢	طريقة سير القطع
١٣	الاصطلاحات الرمزية لقراءة الكتاب
١٤	كيفية قراءة الادوار بالرموز
١٥	الرموز المستعملة في الكتاب
١٦	الفصل الأول : في الوسط والتعبئة
٣٢	الفصل الثاني : كيف تحمل الموقف
٤١	الفصل الثالث : التنوق في جناح الوزير بالبيادق
٥٢	الفصل الرابع : البيادق الضعيفة
٧٦	الفصل الخامس : المربعات القوية
٩٦	الفصل السادس : التفوق في المساحة
١٢١	الفصل السابع : فن الهجوم
١٥٧	الفصل الثامن : الهجوم المميت
٢٠٩	الفصل التاسع : فن الدفاع
٢٢٩	الفصل العشر : فن المواقف المتعادلة
٢٣٩	الفصل الحادى عشر : الأعمدة المفتوحة
٢٦١	الفصل الثانى عشر : الصف السابع والثامن
٢٧٤	الفصل الثالث عشر : البيدق السالك
٢٨١	الفصل الرابع عشر : فن الخطة
٣٣٠	الخامس الفصل عشر : بطولة العالم سنة ١٩٦٣
٣٧٢	المراجع
٣٧٣	تصويب الأخطاء المطبعية
٣٧٤	خاتمة

الاصطلاحات الرمزية لقراءة الكتاب

الطريقة الوصفية :

رخ = ر	وزير = و	ملك = م
بيدق = ب	فيل = ف	فرس = ح

(٢)



رم = رخ الملك	حم = حصان الملك
فم = فيل الملك	م = ملك
و = وزير	فو = فيل الوزير
حو = حصان الوزير	رو = رخ الوزير

سميت الخانات الأفقية بأسماء القطع الموضوعة عليها في مكانها الأصلي ...
ونسب إلى جناح الملك حرف «م» وجناح الوزير حرف «و» كما رقت
الخانات الرأسية من ١ : ٨ .

كيفية قراءة الادوار بالرموز

الأسود

ب ٤ م

أى فى النقلة الأولى حرك الأبيض البيدق الذى أمام الشاه (بيدق الملك) والموجود على العمود م إلى الخانة الرابعة أى سار خطوتين إلى الأمام - فرد الأسود بأن نقل هو الآخر البيدق الذى أمام الشاه الأسود إلى الخانة الرابعة بالنسبة إليه .

ح ٣ فو

٢ - ح ٣ فم

أى أن الأبيض فى النقلة الثانية حرك الفرس الواقع عن يمين الشاه إلى الخانة الثالثة على عمود فيل الملك وبذلك هاجم بيدق الملك الأسود .
فرد الأسود بأن حرك الفرس فى جناح الوزير إلى الخانة الثالثة على عمود فيل الوزير (لحماية البيدق المهاجم) .

ف ٤ ف

٣ - ف ٤ ف

أى أن الأبيض فى النقلة الثالثة حرك فيل الملك إلى المربع الرابع على عمود فيل الوزير .

فرد الأسود بأن حرك فيل الملك إلى المربع الرابع على عمود فيل الوزير .

ح ٣ فم

٤ - ت

أى فى النقلة الرابعة بيت الأبيض الشاه (أى حصنه بأن نقل الشاه إلى المربع ١ حم والرخ إلى المربع ١ فم) .
فرد الأسود بأن حرك فرس الملك إلى الخانة الثالثة على عمود فيل الملك .

ب ٣ و

٥ - ب ٣ و

أى فى النقلة الخامسة حرك الأبيض بيدق الوزير (الذى أمام الوزير) إلى الخانة الثالثة .

فرد الأسود كذلك بتحريك بيدق الوزير إلى الخانة الثالثة... وهكذا .

الرموز المستعملة في الكتاب

× = أخذ .. فمثلا - ف × ب تعنى أن الفيل أخذ البيدق .

+ = كش .. فمثلا - و ه م + تعنى أن الوزير انتقل إلى المربع

ه م وهدد الملك « كش » .

ت = التبييت القصير في جناح الملك .

ط = التبييت الطويل في جناح الوزير .

ه = أخذ البيدق وهو مار .

! دليل على نقلة قوية أو جيدة .

؟ = دليل على نقلة ضعيفة .

± = الأبيض أفضل مركزا .

∓ = الأسود أفضل مركزا .

س = استسلم .

≠ = كش مات ...

ملاحظة هامة : في جميع المواقع الأبيض دائما أسفل الرقعة والأسود

أعلاها .

الفصل الأول

في الوسط والتعبئة


معنى التعبئة والانتشار هو تقدم الوحدات إلى خط الحدود ... فإذا نشبت الحرب بين دولتين فإن الجيشين المتقاتلان يسارعان إلى خط الحدود بأسرع ما في الإمكان لمحاولة الدخول إلى أرض العدو واحتلال بعض المواقع ... وهذا ما يحدث تقريبا في الشطرنج ... إذا تكاد تبدأ المباراة حتى يسارع كلا اللاعبين إلى تعبئة قواته بنشر قطعه وغرسها في المراكز الملائمة قرب خط الحدود وليس معنى التعبئة أن نخرج قطعة أو اثنتين إلى مراكز ملائمة ... بل المقصود أن نخرج جميع القطع وتستقر في مراكزها الملائمة ... ومن العبث عند بدء القتال أن ترسل أحد جنودك منفردا إلى أرض العدو دون أن يكون معززا بآخرين يشدون من أزره وكذلك الأمر في الشطرنج لذلك فعلى لاعب الشطرنج أن ينشر قطعه تباعا حتى يستكمل التعبئة في أقل عدد ممكن من النقلات في المراكز الملائمة لها تماما .

ولا تعتبر نقلات البيادق في مرحلة الافتتاح نقلات انتشارية لكنها في الواقع نقلات مساعدة للانتشار ... كما يجب أن يعرف أن البيدق الذي لم يتحرك من مكانته في المرحلة الأولى من المباراة أفضل من البيدق المتقدم ... فالبيدق في حد ذاته ليس وحدة هجومية قائمة بذاتها إلا بعد أن يتخطى خط الحدود أي عندما ينتقل إلى الخانة الخامسة بالنسبة إليه ...

والاستثناء في بيادق الوسط إذ في مرحلة الافتتاح يحاول اللاعب المدرب بناء وسط قوى بمساعدة بيدق الوسط .


... والوسط عبارة عن الأربعة مربعات في وسط الرقعة تماما .

(٤)



موقف يبين خط الحدود الفاصل بين
اللونين الأبيض والأسود

(٣)



موقف يبين الوسط ... والدائرة الصغيرة في
منتصف الرقعة تبين نقطة الوسط وهي المحور
المرتكزة عليه الأوتار الطويلة

والخلاصة :


أن سرعة الانتشار هو الأساس في مرحلة الافتتاح ، كل قطعة يجب أن
تشر بنقلة واحدة ، كل نقلة بيدق تعتبر خسارة للوقت في مرحلة الإفتتاح
ما لم تكن مساعدة لبناء أو تعزيز الوسط أو مهاجمة وسط الخصم... وعلى هذا
- كما يقول الدكتور لاسكر - في الإفتتاح لا يصبح أن يحرك أكثر من
بيدق أو اثنين على الاكثر.

والهدف الأساسي في مرحلة الإفتتاح أن يكون اللاعب متقدم على خصمه
في التعبئة أو الانتشار ... وبعبارة أخرى إذا استطاع اللاعب أن يعوق
انتشار قطع الخصم فانه بذلك يكون متفوقا في التعبئة ... كما أن تكرار
النقلات لقطعة واحدة تضع على اللاعب وقتا ثميننا قد يستغله الخصم ...

وعلى ذلك فاننا نكسب وقتاً ثميناً إذا استطعنا نشر قطعة لنا وتهدد في نفس الوقت قطعة للخصم نشرت ... ونضرب لذلك المثل الآتي :

- ١ - ب ٤ م ب ٤ و ٢ - ب × ب و × ب
٣ - ح ٣ فو

(٥)



فالأبيض - بنقلته الثالثة - نشر فرس الوزير وفي نفس الوقت هاجم وزير الخصم بنقلة واحدة .

ويجب على اللاعب عندما يقرر التكسير أن يكون في ذلك كسباً لبعض الوقت على حساب خصمه .. فإذا تساءلنا لماذا لعب الأبيض ٢ - ب × ب في الموقف السابق (الموقف رقم ٥) كان الجواب أن الأسود يسترد بيده بالوزير . عندئذ ينشر الأبيض قطعه (حو) التي تهاجم الوزير الأسود الذي يضطر إلى تحريكه مرة أخرى بعيداً عن الخطر.

ونضرب مثلاً آخر .. فإذا افتتحت المباراة كما يلي :

- ١ - ب ٤ و ب ٤ و ٢ - ب ٤ فو ح ٣ فم
٣ - ب × ب ا

والان إذا رد الأسود ٣...٠٠٠ و × ب ٤ - ح ٣ فو ويكسب الأبيض وقتا هاما كما سبق أن بينا وإذا ٣...٠٠ ح × ب ٤ - ب ٤ م كاسبا وقتا ثمينا أيضا ومسيطر على الوسط. ففي كلتا الحالتين الأبيض بنقلته الرابعة يقوم بنقله انتشارية ثمينة.

ومثل آخر :

١ - ب ٤ م ب ٤ م
٣ - ب × ب ١ ح × ب

جبرية وإلا أصبح الأسود متخلف بيديق ... بلا مقابل.

٤ - ح ٣ فم ٠٠٠٠

لكي يمنع ٠٠٠ و ٥ ر +

٤ - ٠٠٠٠ ح ٣ فو ٥ - ب ٣ و ح ٤ ف

٦ - ب ٤ و ح ٥ م ٧ - ب ٥ و ٠٠٠٠

وبعد ٧ - ٠٠٠٠ ح ١ ح تتاح الفرصة للأبيض لكسب وقت

أكثر :

٨ - ف ٣ و ٠٠٠٠ أو ٨ - ح ٢ و ٠٠٠٠

وعلى ذلك إذا قام الأسود بتكسير فرسه المستقرة على المربع ٥ م والتي حركت عدة مرات في مقابل الفرس التي ولدت حديثا في المربع ٢ و أو ٣ فو هو خسارة كبيرة في جانب الأسود ... إذ بتكسير هذه الفرس انتهت جميع النقلات التي قامت بها وذهبت هذه النقلات أدراج الرياح .

والان ننتقل إلى مثل آخر يبين كيفية حساب الوقت .

١- ب ٤ م ب ٤ م

٣- ب × ب و ب × ب و

٥- ب × ب ب × ب +

٧- ب ٤ و ٠٠٠٠

إذا ٧- ح ٣ ف ، ف × ح !

٧- ٠٠٠٠ ف × ف

٨- ح ٣ ف ف × ف

٩- ت ٠٠٠٠

والآن الأبيض متفوق على الأسود بخمس نقلات كاملة... فهو قد نشر
فرسيه^٢ (٢) ورخ (١) وله بيدق في الوسط (١) والشاه الأبيض في أمان (١).

في حين أن الأسود لم ينشر إلا وزيره في المربع ٣ م وباليته بعيدا عن
الخطر... إذ هو في موقفه هذا معرض للهجوم من جانب الأبيض : ح ٤ ف
مما سيضطره إن عاجلا أو آجلا إلى مبارحة مكانه هذا إلى مربع يرجو فيه
الأمان و... خاسرا الوقت ثمين آخر .

وننتقل الان إلى مسألة هامة هي كيفية تصفية المواقف في الشطرنج فإذا
رأى أحد التجار أن تجارته أصبحت كاسدة فإنه يقوم بتصفيتها ليعود مشروعا
آخر في جهة أخرى قد يصيب فيها نجاحا أكثر... وإذا طبقنا هذا المبدأ
على مباراة الشطرنج فأننا نعى بذلك أنه إذا رأى لاعب الشطرنج أن قطعه
المنتشرة أصبحت مهددة فإنه يعمل فوراً على علاج الموقف بتصفيته...

ونضرب مثالا لذلك :

١- ب ٤ م ب ٤ م

٢- ح ٣ ف ح ٣ ف

٣- ب ٤ و ب ٤ و

نقلة الا اسود الأخيرة مشكوك في صحتها .


٤- ب × ب و و × ب

٥- ح ٣ فو ف ٥ حو

والان استطاع الاسود أن يوازن مباراته لكن :

٦- ف ٢ و

(٦)



الأسود يقوم بتصفية الموقف ... كيف يصنع ذلك

وبذلك أصبح الوزير الاسود مهددا مرة ثانية مما يضطر الاسود إلى تكسير فيل الملك في مقابل الفرس الأبيض إذ رجوع الوزير يكلفه خسارة نقلة . لذلك :

٦- ف × ح

٧- ف × ف (التصفية)

٧- ب × ب

٨- ح × ب


ويستطيع الاسود أن يوصل انتشار قطعه :

٨- ح ٣ ف

ويصبح الاسود غير متأخر عن خصمه في التعبئة أو في السيطرة والتسلط على الوسط .

ونضرب مثلاً آخر لتوضيح كيفية تصفية المواقف (أنظر الموقف ٧) .

(٧)



والآن كيف يستطيع الأسود أن يصفى هذا الموقف بحيث لا يعطى الأبيض الفرصة للتفوق في الوسط ؟ كالآتي .

- ١ - ٠٠٠٠ ب × ب م !
 - ٢ - ح × ب ف ٢ و
 - مهددا الفوز بقطعة ؛ ح × ح
 - ٣ - ف × ح ف × ف
 - ٤ - ت ف ٣ و
 - ٥ - ح × ف ب × ح
 - ٦ - ح ٣ فو ب ٤ فم
- والأسود لا بأس بموقفه .

من ذلك يبين أن التكتير هو سلاح ماض في يد من يحسن استخدامه . فيقوم بالتكتير عندما يرى مكسبا محققا للوقت أو للافراج عن مباراته . ويجب هنا أن نلفت نظر القارئ إلى أن التكتير بدون هدف أو بدون تبصر يسئ إلى الموقف . فاذا حركنا قطعة مملوكة لنا عدة نقلات كي نقوم بتكتيرها في مقابل إحدى قطع الخصم التي لم تتحرك فهو خطأ جسيم لا يتردى فيه إلا غير عليم باستراتيجية الشطرنج . لذلك فإن التكتير لا يكون إلا عند حدود الحالتين المذكورتين آنفا .

وتضرب مثلاً للخطأ في التفسير :

١ - ب ٤ م ب ٤ م

٣ - ب ٣ فو
الابيض يعرض جامبيتا.

٣ - ف ٤ ف ؟

هذه النقلة تخسر وقتاً إذ يجب هنا ٣ ... ب × ب

٤ - ب × ب ف ٥ ح + ؟

محركا الفيل مرة أخرى - تكتيك غير سليم .

٥ - ف ٢ و ف × ف + ٦ - ح و × ف
وبذلك يصبح الابيض متفوقا بثلاث نقلات ... والخطأ في المثال المتقدم حدث عندما نقل الأسود ... ف ٤ ف .

وكما رأينا سالفاً فان تقدم بيدق الوسط بحكمة ينشئ موقفا هجوميا قويا إذ هي تهاجم قطع الخصم وتضطرها للتقهقر فمثلا :

١ - ب ٤ م ب ٤ م

والان أصبح بيدق «م» الابيض مستعدا للزحف وهو ينتظر ظهور

«حم» الأسود على المربع ٣ فم لهاجمته واضطراره إلى الهرب .

٣ - ب ٣ فو ح ٣ فم !


الأسود يترك الأمور تجري في أعتها .

٤ - ب ٥ م ح ٥ م !

والفرس الأسود تستطيع الاستقرار بهدوء في هذا المربع فاذا لعب الابيض ٥ - ف ٣ و فان الأسود يرد ب ٤ و ! ومبارته جيدة . لكن إذا لعب الأسود ح ٤ ف ؟ فان الابيض يواصل

٦ - ب × ب ، ح × ف + ٧ - و × ح ويصبح الابيض متفوقا على الاسود بثلاث نقلات ... ألما أعجب الشطرنج ... لقد قيل أن الشطرنج نقلة « Chess is a move » وهذا صحيح إلى حد بعيد .

(٨)



وقد نشأ الموقف رقم (٨) بعد النقلة الآتية :

١ - ب ٤ م

٢ - ب ٤ و ب × ب

٣ - ب ٣ فو ح ٣ فم ١

٤ - ب ٥ م (الموقف رقم ٨)

والآن الأسود لن يحقق التعادل إذ رد هنا ٤ ... ح ٤ و فان ذلك

الفرس لن يجد الأمان والاستقرار في هذا المربع فثلا :

٤ ح ٤ و

٥ - و × ب و

وليس ٥ - ف ٤ ف ف يرد الأسود ٥ ... ح ٣ ح ويصبح الفيل بدوره

مهاجم فيضطر الأبيض إلى خسارة نقله .


٥ — ب ٣ فو

٦ — في ٤ فو ح ٣ ح

٧ — ح ٣ فم ٣٠٠٠

وبذلك يصبح لدى الأبيض (٥) نقلات في حين أن للأسود نقلتين أو نقلة ونصف إذ أن الفرس السوداء في وضعها الراهن ليست أفضل من وضعها في مكانها الطبيعي فوق المربع ٣ فم ... كما وأن البيدق في المربع ٣ فو الأسود لا يعتبر في الحساب العام نقلة كاملة إذ الذي يحسب كنقطة في مرحلة الافتتاح والانتشار كل من بيدق الوسط .

(٩)



ومثال آخر (الموقف رقم ٩) نشأ بعد النقلات الآتية :

١ — ب ٤ م ب ٤ م

٢ — ب ٤ فم ب × ب

٣ — ح ٣ فم ح ٣ فم ١

٤ — ب ٥ م ٣٠٠٠

وظهرت الآن نفس المشكلة ف: ٤..... ح ٥ م ليس لها نفس الأمان

في المثال السابق إذ يرد الأبيض فوراً ٥ — ب ٣، و، ح ٤ ف ٦ — ب
 ٤ و ٥... الخ — ومن المعروف أن الفرسين على حافة الرقعة غالباً ما يكونا
 ضعيفان : لكن استثناء من هذه القاعدة فإن أفضل مربع يمكن أن يلتجئ
 إليه حم الأسود الآن هو المربع ٤ رم . إذن :

٤ — ٥٥٥٥ ح ٤ ر

٥ — ب ٤ و ب ٤ و

أو ٥... ب ٣ و لتكسير بيدق « م » الأبيض في مقابل بيدق « و »
 الذي تحرك مرة واحدة فقط ... والأسود مركزه لا بأس به .
 ومثال آخر :

١ — ب ٤ م ب ٤ م

٢ — ح ٣ فم ح ٣ فو

٣ — ب ٤ و ب ٤ م

إذا ٣... ب ٣، و، ٤ — ب ٤ م، ب ٤ م، و ٥ — ب ٤ م، و ٥ م × م
 (وإلا سقط بيدق الملك) وبذلك يفقد الشاه الأسود الحق في التبيت .

٤ — ح ٤ م ب ح ٣ فم

٥ — ح ٤ م ح ب ح ٤ م

وإذا : ب ٥ م ، ح ٥ م

وإذا : ف ٣ ، و ، ب ٤

هنا يكون الأسود قد حل جزءاً من المشكلة وهو إلى أين يذهب بفرسه
 حم ... لكن ماذا عن الوسط ؟ نحن نعلم الآن أنه إذا سمحنا للخصم بأن يبني
 وسطاً قوياً بالبيادق فيجب اعتبار ذلك الوسط عدو لنا رقم (١) . . . وعندئذ
 يكون الهدف الأكبر بالنسبة إلينا هو صبب جام طاقتنا على ذلك العدو
 لتخطيمه ... مثل هذه البيادق أما أن يعمل عدلى تحطيمها بالتكسير — أو

على الأقل — يعمل على الضغط عليها فمثل هذه البيادق تعتبر بالنسبة اليينا خارجة عن القانون فتعدم بالتكسير أو بوضعها تحت المراقبة الشاملة بالضغط عليها .


ونضرب لذلك مثلاً :

ب ٤ م	ب ٤ م — ١
ح ٣ فو	ح ٣ فم — ٢
ب × ب	ب ٤ و — ٣
ب ٣ و	ح × ب — ٤
ح ٣ فم	ف ٢ م — ٥
ف ٢ م	ح ٣ فو — ٦
ت	ت — ٧
ر ١ م	ب ٤ فم — ٨

(إذا ٨... ب ٤ و ٩ — ب ٥ م)

ف ١ ف	ف ٣ م — ٩
ف ٢ و	ف ٣ م — ١٠

وكل طرف أكمل انتشار قطعة في الأمكنة المناسبة والأبيض يحاول بعد ذلك، بعد التحضير، تحريك بيدق « م » إلى المربع « م٥ » .



والكفاح بين الطرفين يدور للسيطرة على الوسط .

وصيد البيادق في مرحلة الافتتاح عمل طائش ... والاستثناء في بيادق الوسط ... فاللاعب المتمرن لا يحاول في مرحلة الافتتاح المخاطرة بأخذ البيادق التي تعرض عليه بلا مقابل ... ففي الحقيقة تضحي هذه البيادق لتعطيل انتشار قطع الخصم وكسب وقت لوضع القطع في الأماكن الهجومية الملائمة ... ثم الانقضاض على الخصم الذي قبل هذه البيادق فأصبح متأخرا في التعبئة ... أو على الأقل يفوز المتخلف في البيادق بموقف يصعب قلقته. فالقاعدة : لاتحاول العمل على الفوز ببيادق في مرحلة الافتتاح ما دمت لم تستكمل التعبئة ... والاستثناء الوحيد لهذه القاعدة يكون في بيادق الوسط العظيمة القيمة ...

ونضرب لهذا بعض الأمثلة التي تبين أفضل طريقة لرفض البيادق التي تعرض علينا بلا مقابل أو بالأحرى أفضل طريقة لرفض الجاميت. ونبدأ بجاميت الوسط:

٢ — ب ٤ و ب × ب ١

٣ — ب ٣ فو
.....

ويستطيع الأسود أن يرد ٣ ... ح ٣ فم أو أى نقلة أخرى ما عدا
٣...٣ ف ٤ ف؟ فإذا ٣...٣ ح ٣ فو ٤ — ب × ب، ب ٤ و وإذا
٣...٣ ب ٣ فو ٤ — ب × ب، ب ٤ و .. وإذا ٣...٣ ب ٣ فو ٤
— و × ب، ويستطيع الأسود أن يواصل ٤...٤ ب ٤ و ٥ — ب × ب،
ب × ب ويتبعها ب: ٦...٦ ح ٣ فو .

وفي جامبيت ايفانس :

١ — ب ٤ م ب ٤ م

٢ — ح ٣ فم ح ٣ فو

٣ — ف ٤ ف ف ٤ ف

٤ — ب ٤ حو
.....

فإننا نرفض هذا العرض شاكرين وذلك ب :

٤ — ح ٣ ف

وإذا واصل الأبيض :

٥ — ب ٥ ح
.....

يرد الأسود بكل بساطة :

٥ — ... ح ٥ و

وإذا : ٦ — ح × ب و ٤ ح ١

بهجوم قوى ... والأسود أفضل .

أما في جامبيت الملك فنرفض الجامبيت كالاتي :

١ — ب ٤ م ب ٤ م

٢ — ب ٤ فم ف ٤ ف

أو

ب ٣ و	٢—٠٠٠٠
ح ٣ فو	٣—ح ٣ فم
ف ٣ م	٤—ف ٤ ف
ب × ف	٥—ف × ف
ب × ب	٦—ب × ب

والأسود بالتعبئة الصحيحة يمتلك عامود « فم » وعامود « و » وبالرغم من بيادقه المزدوجة فهو من حيث الموقف أفضل من الأبيض .

ف ٣ م	٤ — ٠٠٠٠	:	وإذا
ف ٢ و	٥—ف ٥ حو		

وقبول الجامبيت ممكن كالآتي :

ب ٤ م	١—ب ٤ م
ب × ب	٢—ب ٤ فم
ح ٣ فم !	٣—ح ٣ فم

دون أن يضع نصب عينية (الأسود) الاحتفاظ بأي ثمن بالبيدق الذي تحصل عليه دون وجه حق فإذا واصل الأبيض :

ح ٤ ر	٤ — ب ٥ م
-------	-----------

أما بيادق الوسط فهي تختلف في قيمتها عن بيادق الجناحين فإذا لاح للاعب الفوز ببيدق وسط — دون أن يكون في أخذه خطر كبير — أخذه بعد أن يزن احتمالات هذا الاخذ .

فتلا :

١- ب ٤ م

٢- ح ٣ فم

٣- ف ٤ ف

٤- ب ٣ فو؛ ح × ب!

فالفوز ببندق الوسط هذا أضمن في هذه الحالة من خسارة نقلة وعادة كسب
ببندق لا يجلب سعادة تذكر للفائز به لكن في حالتنا الراهنة ببندق الوسط
من الأهمية لدرجة أنه — بالنقل الصحيح — يفوز الأسود بمثل هذه
المباراة .

بهذا أختتم الحديث عن الوسط والتعبئة لكي أنتقل الى الكلام عن :

الفصل الثاني

كيف تحلل الموقف

How To Analyse a Position

بلاحظ دائماً أن لاعب الشطرنج يواجه بهذا السؤال أثناء مبارياته :

ماذا أصنع في هذا الموقف ؟

ويتركز تحليل موقف الشطرنج على أسس ثلاثة : قدرة القطع

التي نمتلكها Force ، وقابلية هذه القطع للتحرك Mobility وأمان الشاه

King Safety ، فعلى لاعب الشطرنج أن يحاول أن يتساءل دائماً :

١ - هل أنا متفوق ، أو متخلف ، أو متساوي مادياً في قطعي مع

خصمي ؟ (فيعمل على المحافظة على البيادق والقطع).

٢ - هل بيادق مستقرة على مربعاتها الملائمة ؟ وهل موقعها أفضل أو

أقل أو متساوي مع نظائرها عند خصمي ؟

٣ - ما هو مقدار قابلية قطعي للتحرك ؟ وهل هي أفضل من حيث

حريتها من نظائرها عند خصمي أم أقل ؟

٤ - هل الشاه في أمان أم هو معرض للهجوم ؟

٥ - ما هو التهديد الآن ؟ (الخطط)

وبالإجابة على هذه الأسئلة نستطيع أن نتيين فوراً موقفنا بوضوح ..

هل هو أفضل أو متساوي أو متخلف عن موقف خصمنا ؟ ..

وسوف نجيب باستفاضة تامة على السؤال الخامس (ما هو التهديد

الآن ؟) فيما بعد حينما نعرض على القاريء مواقف شيقمة نثبت

فيها أن أى شىء آخر يعتبر ثانويا عندما تلوح الخطة فى الافق . . .

وتبدأ المباراة عادة فى الدخول إلى مرحلة النهاية بعد تكسير الوزيرين . . . وعلى ذلك فاللاعب يجب أن يقرر ما إذا كان من مصلحته أن تظل مباراته فى مرحلة وسط الدور أم من مصلحته الدخول فورا إلى النهاية بتكسير الوزيرين . فإذا كان متفوقا ماديا من حيث البيادق أو القطع أو متفوقا من حيث الموقف العام والشاه فى أمان وقابلية قطعه للتجرك أكمل فإنه يحاول الدخول فى مرحلتها نهاية بتكسير الوزيرين . . . أما إذا كان العكس فعليه أن يحاول أن تظل مباراته فى مرحلة وسط الدور أطول وقت ممكن لعل الحظ يحدث بعد ذلك أمراً .

وقبل أن نبدأ فى عملية تحليل المواقف أحب أن أوجه النظر إلى الأحكام الآتية :

١ - على اللاعب ألا ينقل أى قطعة أو حتى مجرد اللمس إلا إذا كان لديه سببا وجيها لذلك .

٢ - اللاعب الذى لا تتحرك قطعه بحرية وتزاحم بعضها البعض عليه أن يحاول الإفراج عن نفسه وعن مباراته بالتكسير .

٣ - اللاعب الذى تتمتع قطعه بحرية أكثر وأكمل من مصلحته المبادرة بفتح الأوتار والأعمدة للسيطرة على مساحة أكبر، من الرقعة.

٤ - القاعدة الأساسية فى المواقف الحرجة والميئوس منها هى : اعمل فورا على القيام بهجوم مضاد .

٥ - الجانب المتفوق ماديا عليه أن يحاول تكسير القطع - لا البيادق .

٦ - من الحكمة أن تحاول تكسير قطعة تحركت مرة واحدة فى مقابل

قطعة تحركت أكثر من مرة . . . وذلك لكسب أكبر وقت ممكن Tempo


٧ - على اللاعب أن يكون متبالكا أعصابه مها فاجأه خصمه بنقلات غير متوقعة لعله يهتدى — بتفكير هادىء مزن — إلى الوصول إلى حل ممتع وطريف

والآن هيا بنا نحل الموقف الآتى بعد :

مسابقة سان سباستيان سنة ١٩١١

الأسود : كبا بلانكا

(١١)



الابيض : روبينشتين

النقلة الآن للابيض :

هل يستطيع أن يلعب ح × ب و

إذا نظرنا إلى الموقف رقم (١١) رأينا موقفا كلاسيكيا يمين بوضوح كيفية تسلسل التفكير فى المواقف التى تنشأ أثناء المباريات فاذا تخيلنا عدة لاعبين من درجات متفاوتة من حيث القوة يفحصون هذا الموقف

فأحدهم يرى أن الأبيض لا يستطيع أن يواصل ١ - ح × ب وذلك لأن
هذا البيدق معزز بيدق آخر ...

ويرى الثاني أن الأبيض يستطيع ١ - ح × ب لأن الأسود إذا رد ...
ب × ح فإن الأبيض يواصل ٢ - و × ب + مهدداً الشاه الأسود وفي
نفس الوقت مهاجماً فيل الملك الأسود المستقر على المربع ٤ فو وقد يرى
ذلك اللاعب أن ترفيل الملك (٣م - ٨ فو) قد فتح وبذلك أصبحت الرخ
السوداء في المربع ٨ فو مهددة بفيل الملك وأن الأبيض يستطيع أخذ هذا
الرخ بالفيل قبل أو بعد أخذه الفيل بالوزير .

وقد يرى لاعب ثالث أكثر تقدماً من سابقه أن الأسود يستطيع أن
يرد ١ - ... ف × ب + التي تسترجع بيدقا هاما من حطام مباراته ...
وقد يرى لاعب رابع أكثر تقدماً أن الأسود غير مجبر على أخذ
الفرس بل يستطيع أن يقوم بهجوم مضاد هادئ إذا حرك وزيره إلى
المربع ٣م مهاجماً فيل الملك الأبيض وذلك رداً على نقله الأبيض الأولى
(١ - ح × ب) فإذا واصل الأبيض ٢ - ح ٤ ف لحماية الفيل في المربع
٣م فإن الأسود يواصل ... ر × ح ويتبعها ب : و × ف وبذلك يفوز
بقطعتين في مقابل الرخ وقد يواصل ذلك اللاعب الفحص فيرى أنه بمهاجمته
الفيل كسب وقتاً هاما إذ يضطر الأبيض أما الرجوع بهذا الفيل أو حمايته،
بالشاه وعندئذ يواصل الأسود ١٠٠٠ و وبذلك يربط الفرس في المربع
٤ وبالنسبة إليه . أى أنه إذا ٢م - ح ، ر و ١ و ٢ - ف ٢ ح ،
١ م و .

عند هذه المرحلة من التفكير نكون الآن أمام لاعب رأى الموقف بوضوح
خلال الاحتمالات المتشابكة والمتوقعة .

لكن ... كيف واصل روبينشتين مباراته ؟

١ - ح × ب ا و ٣

٢ - م ٢ ح !! ر و ا و

٣ - و ا ف ا ...

الأبيض رد ردا كافيا على دفاع الأسود البارع

٣ - ... ب × ح


٤ - و × ف ... الخ هذه المباراة

التي فاز فيها الأبيض في النهاية ..

(الأسود : دكتور لاسكر)

نورمبرج سنة ١٨٩٦

(١٢)



النقلة الآن
للأسود

(الأبيض : وينور)

والآن دعنا نقوم بتحليل الموقف رقم (١٢) من خلال الأسئلة الخمسة التي

تساءلناها في ابتداء هذا الفصل .. فنجد أن :

١ - الأسود متفوق ببندق .

٢ - يبادق الأسود موقفها أفضل (لأنفراد وازدواج بيدق فوالابيض)
ولاحرازه بيدق رو السالك .

٣ - قابلية حرية القطع متساوية في الجانبين تقريبا .

٤ - الشاه الأسود ليس في خطر كبير بالرغم من أنه يواجه الآن
بتهديد الأبيض بتحويل القطع الثقيلة ضده .

٥ - التهديد الآن : ر٣ مهيدا الشاه الأسود وإذا ... ب٣ ر٣ ، ف × ب٣
بهجوم مميت ...

نخرج من هذه الأسئلة بسؤال جديد : هل هجوم الأبيض المحتمل
يعوضه عن خسارته لبيدق أم لا ؟

أثبت لاسكر أن تفوقه بيدق كاف لاتزاع النصر ... ولكي يحقق النصر
يجب أن يحاول الدخول في مرحلة نهاية المباراة بتكسير الوزيرين ... وقد
نجح الأسود في رد هجوم الأبيض ... وشغله كثيرا بيدقه السالك
(ب رو) كالآتي :

.....١ و ٥ ف

.....٢ ف ٣ ر

لكي يحمي الفيل المهدد وإذا ٢ - ر٣ ، و × ف وهجوم الأبيض
لا يستحق بالطبع خسارته للفيل ... والأبيض بنقلته الأخيرة خلق تهديد
جديد : هو ٣ - ف ٦ !! ضاربا بيدق فم الأسود .

.....٢ ح ٣ م

.....٣ ف ٢ و ر ٢ م

.....٤ ر ٣ و ٥ م

لاحظ أن دفاع الأسود نتيجة مباشرة لتهديدات الأبيض.

٥ - ب ٣ ف

مهددا القطعة التي تحمي المربع الضعيف ٢ رم الأسود.

٥ - و ٣ ح

عارضتا تكسير الوزيرين تحقيقا للفكرة المذكورة آنفا:

٦ - و ٤ ر

ومادام الأبيض متخلف عن الأسود بيدق فانه يتحاشى تكسير الوزيرين بقدر المستطاع — لعل هجومه يفلح .

٦ - و ٢ ر

٧ - ب ٤ فم

مهددا ر ١ فم ثم ب ٥ ف

٧ - و ٥ م

٨ - ب ٤ ح

وهدف الأبيض الآن هو تحريك بيدق فم إلى المربع ٥ فم ... والأسود عليه منع ذلك.

٨ - ح ١ ف

وعلى ذلك إذا ٩ - ب ٥ ف ، و × ب م

٩ - و ٢ ف

لكي يكون بيدق الفيل محميا وتجديد التهديد : ب ٥ ف ... لكن الأسود رأى أنه ليس هناك تهديد مباشر .. فواصل تحقيق هدفه الأول: تحريك بيدق رو إلى الأمام .

٩ - ٠٠٠ ب ٤ ر

١٠ - ٣ م و ٥ ف

١١ - ٥ ب ٥ ر

لا فائدة من أخذ بيدق حم الأبيض منعا لفتح خطوط هجومية عليه ...

١٢ - ١ ر ٦ ب

١٣ - ١ (٣ م) ٧ ب

١٤ - ٣ ب ٠٠٠٠

والآن أصبحت قطع الأبيض مرتبطة بالدفاع عن الصف الأول وبذلك أوقف هجوم الأبيض ... والاسود يبنى الآن خطة جديدة بفتح المركز (الاورتار - والاعمدة) إذ من المحتمل عندئذ الاتهام أحد البيادق أو القطع ... أو على الأقل بناء هجوم ضد الشاه الأبيض الذي أصبح موقفه الآن قلقا نوعا ما إذ القطع التي تقوم بحراسته مثقلة بواجبات أخرى منها مراقبة البيدق السالك : الشوكة في جانب الأبيض اليسر .

١٤ - ٠٠٠٠ ب ٤ ف

١٥ - ٢ م ٠٠٠٠

الأبيض لا يستطيع مواصلة هجومه السابق بسبب ذلك الضيف الثقيل الظل القابع في المربع ٢ و ٠٠٠٠ . فاذا ١٥ - ب ٦ م ، ب ٦ م × ب ١٦ - ب × ب ، ح × ب ١٧ - ر × ح ، ب ٨ م = و ، ويكسب الاسود .

١٥ - ٠٠٠٠ ب ٥ و

١٦ - ٣ و ٣ ف

مهدها الطريق للرخ في المربع ٢ و ٠٠٠٠ . وإذا ١٦ - و × ب ،

ر (٢ و) ر ٢ ر ١٧ - ر ١ ر و ، و ٧ م + ٠٠٠٠ الخ

١٧—ب٦٠٠٠

أصبح الأبيض الآن قليل الصبر ... لكنه في الواقع في مركز حرج ومهمة الدفاع بالنسبة إليه أصبحت عسيرة وشاقة .

١٧—٠٠٠٠ ب×ب

١٨—ب×ب ح×ب

١٩—و×ب ر (٢ و) — ٢

٢٠—١ر و ١ر فم

وبما أن رخ الوزير الأبيض أصبح مقيدا فان الأسود يحول الان الهجوم إلى جناح الملك .

٢١—ر (١ف) ح ١ و

٢٢—و٦ ح ر (٢ر) — ٢ فم

وبذلك فان الأبيض يتعرض لهجوم مميت ، والبيدق السالك في ٢ رو خطره الآن ثانوى بالنسبة اليه .

٢٣—ف٥ ح ر ٧ ف +

٢٤—م٣ ح و × ب +

٢٥—(س)

اذ ٢٥—م٤ ر ، و×ب + ٢٦—م× و ، ر (١ف) ٦ف + ٢٧—

م٤ ر ، ز٧ ر ≠



الفصل الثاني

كيف تحلل الموقف

How To Analyse a Position

بلاحظ دائماً أن لاعب الشطرنج يواجه بهذا السؤال أثناء مبارياته :

ماذا أصنع في هذا الموقف ؟

ويتركز تحليل موقف الشطرنج على أسس ثلاثة : قدرة القطع

التي نمتلكها Force ، وقابلية هذه القطع للتحرك Mobility وأمان الشاه

King Safety ، فعلى لاعب الشطرنج أن يحاول أن يتساءل دائماً :

١ - هل أنا متفوق ، أو متخلف ، أو متساوي مادياً في قطعي مع

خصمي ؟ (فيعمل على المحافظة على البيادق والقطع).

٢ - هل بيادق مستقرة على مربعاتها الملائمة ؟ وهل موقعها أفضل أو

أقل أو متساوي مع نظائرها عند خصمي ؟

٣ - ما هو مقدار قابلية قطعي للتحرك ؟ وهل هي أفضل من حيث

حريتها من نظائرها عند خصمي أم أقل ؟

٤ - هل الشاه في أمان أم هو معرض للهجوم ؟

٥ - ما هو التهديد الآن ؟ (الخطط)

وبالإجابة على هذه الأسئلة نستطيع أن نتيين فوراً موقعنا بوضوح ..

هل هو أفضل أو متساوي أو متخلف عن موقف خصمنا ؟ ..

وسوف نجيب باستفاضة تامة على السؤال الخامس (ما هو التهديد

الآن ؟) فيما بعد حينما نعرض على القاريء مواقف شيقمة نثبت

فيها أن أى شيء آخر يعتبر ثانويا عندما تلوح الخطة فى الافق . . .

وتبدأ المباراة عادة فى الدخول إلى مرحلة النهاية بعد تكسير الوزيرين . .
وعلى ذلك فاللاعب يجب أن يقرر ما إذا كان من مصلحته أن تظل مباراته
فى مرحلة وسط الدور أم من مصلحته الدخول فورا إلى النهاية بتكسير
الوزيرين . فإذا كان متفوقا ماديا من حيث البيادق أو القطع أو متفوقا من
حيث الموقف العام والشاه فى أمان وقابلية قطعه للتحرك أكمل فإنه يحاول
الدخول فى مرحلتها نهاية بتكسير الوزيرين . . . أما إذا كان العكس فعليه أن
يحاول أن تظل مباراته فى مرحلة وسط الدور أطول وقت ممكن لعل الحظ
يحدث بعد ذلك أمراً .

وقبل أن نبدأ فى عملية تحليل المواقف أحب أن أوجه النظر إلى
الأحكام الآتية :

١ - على اللاعب ألا ينقل أى قطعة أو حتى مجرد اللمس إلا إذا كان
لديه سببا وجيها لذلك .

٢ - اللاعب الذى لا تتحرك قطعه بحرية وتزاحم بعضها البعض عليه أن
يحاول الإفراج عن نفسه وعن مبارياته بالتكسير .

٣ - اللاعب الذى تتمتع قطعه بحرية أكثر وأكمل من مصلحته المبادرة
بفتح الأوتار والأعمدة للسيطرة على مساحة أكبر، من الرقعة.

٤ - القاعدة الأساسية فى المواقف الحرجة والميئوس منها هى : اعمل فورا
على القيام بهجوم مضاد .

٥ - الجانب المتفوق ماديا عليه أن يحاول تكسير القطع - لا البيادق .

٦ - من الحكمة أن تحاول تكسير قطعة تحركت مرة واحدة فى مقابل

قطعة تحركت أكثر من مرة . . . وذلك لكسب أكبر وقت ممكن Tempo


٧ - على اللاعب أن يكون متبالكا أعصابه مها فاجأه خصمه بنقلات غير متوقعة لعله يهتدى - بتفكير هادىء مزن - إلى الوصول إلى حل ممتع وطريف

والآن هيا بنا نحل الموقف الآتي بعد :

مسابقة سان سباستيان سنة ١٩١١

الأسود : كبا بلانكا

(١١)



الابيض : روبينشتين

النقلة الآن للابيض :

هل يستطيع أن يلعب ح × ب و

إذا نظرنا إلى الموقف رقم (١١) رأينا موقفا كلاسيكيا يبين بوضوح

كيفية تسلسل التفكير في المواقف التي تنشأ أثناء المباريات فاذا

تخيلنا عدة لاعبين من درجات متفاوتة من حيث القوة يفحصون هذا

الموقف

فأحدهم يرى أن الأبيض لا يستطيع أن يواصل ١ - ح × ب وذلك لأن
هذا البيدق معزز بيدق آخر ...

ويرى الثاني أن الأبيض يستطيع ١ - ح × ب لأن الأسود إذا رد...
ب × ح فإن الأبيض يواصل ٢ - و × ب + مهدداً الشاه الأسود وفي
نفس الوقت مهاجماً فيل الملك الأسود المستقر على المربع ٤ فو وقد يرى
ذلك اللاعب أن ترفيل الملك (٣م - ٨ فو) قد فتح وبذلك أصبحت الرخ
السوداء في المربع ٨ فو مهددة بفيل الملك وأن الأبيض يستطيع أخذ هذا
الرخ بالفيل قبل أو بعد أخذه الفيل بالوزير .

وقد يرى لاعب ثالث أكثر تقدماً من سابقه أن الأسود يستطيع أن
يرد ١ - ... ف × ب + التي تسترجع بيدقاً هاماً من حطام مباراته ...

وقد يرى لاعب رابع أكثر تقدماً أن الأسود غير مجرب على أخذ
الفرس بل يستطيع أن يقوم بهجوم مضاد هادئ إذا حرك وزيره إلى
المربع ٣م مهاجماً فيل الملك الأبيض وذلك رداً على نقله الأبيض الأولى
(١ - ح × ب) فإذا واصل الأبيض ٢ - ح ٤ ف لحماية الفيل في المربع
٣م فإن الأسود يواصل ... ر × ح ويتبعها ب : و × ف وبذلك يفوز
بقطعتين في مقابل الرخ وقد يواصل ذلك اللاعب الفحص فيرى أنه بمهاجمته
الفيل كسب وقتاً هاماً إذ يضطر الأبيض أما الرجوع بهذا الفيل أو حمايته،
بالشاه وعندئذ يواصل الأسود ١٠٠٠ ر١ و وبذلك يربط الفرس في المربع
٤ وبالنسبة إليه . أى أنه إذا ٢م - ٢ ح ، ر١ و أو ٢ - ف ٢ ح ،
١ و ١٠

عند هذه المرحلة من التفكير نكون الآن أمام لاعب رأى الموقف بوضوح
خلال الاحتمالات المتشابكة والمتوقعة .

لكن ... كيف واصل روبينشتين مباراته ؟

١ - ح × ب ا و ٣

٢ - م ٢ ح !! ر و ا و

٣ - و ا ف ا ...

الأبيض رد ردا كافيا على دفاع الأسود البارع

٣ - ... ب × ح


٤ - و × ف ... الخ هذه المباراة

التي فاز فيها الأبيض في النهاية ..

(الأسود : دكتور لاسكر)

نورمبرج سنة ١٨٩٦

(١٢)



النقلة الآن
للأسود

(الأبيض : وينور)

والآن دعنا نقوم بتحليل الموقف رقم (١٢) من خلال الأسئلة الخمسة التي

تساءلناها في ابتداء هذا الفصل .. فنجد أن :

١ - الأسود متفوق ببندق .

٢ - بيادق الأسود موقفها أفضل (لأنفراد وازدواج بيدق فوالابيض)
ولاحرازه بيدق رو السالك .

٣ - قابلية حرية القطع متساوية في الجانبين تقريبا .

٤ - الشاه الأسود ليس في خطر كبير بالرغم من أنه يواجه الآن
بتهديد الأبيض بتحويل القطع الثقيلة ضده .

٥ - التهديد الآن : ر٣ مهددا الشاه الأسود وإذا ... ب٣ ، ف٣ × با
مهاجم مميت ...

نخرج من هذه الأسئلة بسؤال جديد : هل هجوم الأبيض المحتمل
يعوضه عن خسارته لبيدق أم لا ؟

أثبت لاسكر أن تفوقه بيدق كاف لانزاع النصر ... ولكي يحقق النصر
يجب أن يحاول الدخول في مرحلة نهاية المباراة بتكسير الوزيرين ... وقد
نجح الأسود في رد هجوم الأبيض ... وشغله كثيرا بيدقه السالك
(ب رو) كالآتي :

.....١ و٥ ف

٢-٣ ف٠٠٠٠

لكي يحمي الفيل المهدد وإذا ٢-٣ ، و٣ × ف وهجوم الأبيض
لا يستحق بالطبع خسارته للفيل ... والأبيض بنقلته الأخيرة خلق تهديد
جديد : هو ٣-٣ ف ٦ر !! ضاربا بيدق فم الأسود .

٢-٠٠٠٠ ح ٣٣

٣-٢ ف و ٢٢ ر

٤-٣ ر و ٥٥ م

لا حظ أن دفاع الأسود نتيجة مباشرة لتهديدات الأبيض.

٥ - ب ٣ ف

مهددا القطعة التي تحمي المربع الضعيف ٢ رم الأسود.

٥ - و ٣ ح

عارضاً تكسير الوزيرين تحقيقاً للفكرة المذكورة آنفاً:

٦ - و ٤ ر

ومادام الأبيض متخلف عن الأسود ببندق فإنه يتحاشى تكسير الوزيرين بقدر المستطاع — لعل هجومه يفلح .

٦ - و ٢ ر

٧ - ب ٤ فم

مهددا ر ١ فم ثم ب ٥ ف

٧ - و ٥ م

٨ - ب ٤ ح

وهدف الأبيض الآن هو تحريك بيدق فم إلى المربع ٥ فم... والأسود عليه منع ذلك.

٨ - ح ١ ف

وعلى ذلك إذا ٩ - ب ٥ ف ، و × ب م

٩ - و ٢ ف

لكي يكون بيدق الفيل محمياً وتجديد التهديد : ب ٥ ف ... لكن الأسود رأى أنه ليس هناك تهديد مباشر.. فواصل تحقيق هدفه الأول: تحريك بيدق رو إلى الأمام .

٩ - ٠٠٠ ب ٤ رو

١٠ - ٣٣ م و٥ ف

١١ - ٥٥ ف ب ٥ ر

لا فائدة من أخذ بيدق حم الأبيض معنا لفتح خطوط هجومية عليه ...

١٢ - ١٦ ر ب ٦ را

١٣ - ٣١ (م ٣) م ب ٧ ر

١٤ - ٣٣ ر ٠٠٠٠

والآن أصبحت قطع الأبيض مرتبطة بالدفاع عن الصف الأول وبذلك أوقف هجوم الأبيض ... والأسود يبني الآن خطة جديدة بفتح المركز (الأتار - والأعمدة) إذ من المحتمل عندئذ الاتهام أحد البيادق أو القطع ... أو على الأقل بناء هجوم ضد الشاه الأبيض الذي أصبح موقفه الآن قلقا نوعا ما إذ القطع التي تقوم بحراسته مثقلة بواجبات أخرى منها مراقبة البيدق السالك : الشوكة في جانب الأبيض اليسر .

١٤ - ٠٠٠٠ ب ٤ ف

١٥ - ٢٢ ر ٠٠٠٠

الأبيض لا يستطيع مواصلة هجومه السابق بسبب ذلك الضيف الثقيل الظل القابع في المربع ٢ رو ٠٠٠٠ . فإذا ١٥ - ب ٦ م ، ب ٦ ر - ب ١٦ - ب ٦ م ، ح ١٧ - ر ١٧ - ح ١٧ ، ب ١٨ = و ، ويكسب الأسود .

١٥ - ٠٠٠٠ ب ٥ و

١٦ - ٣٣ ف ب ٣ فوا

ممهدا الطريق للرخ في المربع ٢ و ٠٠٠٠ . وإذا ١٦ - و ١٧ - ب ،

ر (و ٢) ر ٢ ر ١٧ - ر ١ رو ، و ٣٧ + ٠٠٠٠ الخ

..... ١٧-ب٦م

أصبح الأبيض الآن قليل الصبر... لكنه في الواقع في مركز حرج ومهمة الدفاع بالنسبة إليه أصبحت عسيرة وشاقة.

..... ١٧-ب×ب

..... ١٨-ب×ب ح×ب

..... ١٩-و×ب ر (٢ و) - ٢٢ر

..... ٢٠-١ر و ١ر فم

وبما أن رخ الوزير الأبيض أصبح مقيدا فان الأسود يحول الان الهجوم إلى جناح الملك.

..... ٢١-ر (١ف) ح ١ و

..... ٢٢-و ح ر (٢ر) - ٢ فم

وبذلك فان الأبيض يتعرض لهجوم مميت ، والبيدق السالك في ٢ رو خطره الآن ثانوى بالنسبة اليه.

..... ٢٣-ف ح ر ٧ ف +

..... ٢٤-٣م ح و × ب +

..... ٢٥-(س)

..... اذ ٢٥م - ٤ر ، و × ب + ٢٦م - × و ، ر (١ف) ٦ف + ٢٧-

..... ٤م ، ٤ر ، ٧ر ≠


الفصل الثالث

التفوق في جناح الوزير بالبيادق

لسكى نصل الى هدفنا بأسرع ما نستطيع دعنا نبتدىء بالمثال الآتي (مباراة بوتفنيك ضد موخ في مسابقة ليننجراد سنة ١٩٣٤)

- ١-ب٤ م ب٣ فو ٢-ب٤ و و٤ ب ٣-ب٣ ب ب٣ ب
 ٤-ب٤ فو ح٣ فم ٥-ح٣ فو ح٣ ف ٦-ف٥ ح ب٣ ب
 ٧-ب٥ ف ف٢ م ٨-ف٥ ح ت ٩-ح٣ ف ح٥ م
 ١٠-ف٣ ف ح٣ ف ١١-ر١ فو ح٣ ح ١٢-ت ف٢ و
 ١٣-ف٣ و ب٤ ف ١٤-ب٤ حو

« ١٣ »




يقول النقاد أن الموقف الذي انتهينا اليه الآن في صالح الأبيض ...
 كثير من اللاعبين قد يتساءلون : لكن لماذا الأبيض أفضل ؟ الطرف—ين

متساويان ماديا : كل طرف يقتني وزيراً ورخين ، وفرسين ، وفيل وسبعة
بيادق ولا نستطيع القول أن تعبئة الأبيض أفضل ، بل قد يكون العكس
هو الصحيح إذا نظرنا إلى موقف الفرس الأسود الرابض فوق المربع ٥ م
بالنسبة إليه . أما قابلية القطع للتحرك فهي واحدة بالنسبة للطرفين تقريبا .
والشاه في كل جانب ليس معرضا لهجوم حال . . إذن - مرة أخرى - لماذا
الأبيض أفضل وكيف يفوز إجباريا بهذه المباراة ؟ مما لا شك فيه أن
سر تفوق الأبيض كامن في أن الأبيض يقتني في جناح الوزير عددا من
البيادق يفوق نظائرها عند خصمه .

ونحلل الموقف تفصيليا : يقتني الأبيض - مثل الأسود تماما - سبعة
بيادق لكنه - وهذا هو قطب الرحي - يتفوق على خصمه في جناح الوزير
ببيدق . فإذا قسمنا رقعة الشطرنج إلى ثلاثة أقسام فإن القسم الأول يدل

«١٤»



جناح الملك الوسط جناح الوزير

على جناح الملك ، والقسم الثاني على الوسط ، والقسم الثالث على
جناح الوزير فإذا رجعنا إلى الموقف رقم (١٣) نجد أن الطرفين بيتا الشاه،

والأبيض لديه ثلاثة بيادق في مقابل اثنين للأسود في جناح الوزير ، وأن للأسود بيدقين في مقابل واحد للأبيض في الوسط ، ويتساوى الطرفان في جناح الملك - فالبيدق الأبيض في المربع ٥ فو لا يقابله بيادق سوداء تحمداً من نشاطه كما لو كان الحال إذا كان للأسود بيدق في المربع ٣ فو مثلاً . أما إذا أجملنا القول فإنه يوجد للأسود خمس بيادق في مقابل أربعة للأبيض في جانب الملك - والهام في الموضوع أن الأبيض يستطيع أن ينشئ بيدقا سالكا في جناح الوزير إجباريا في حين أن الأسود - بتفوقه في جانب الملك ببيدق لا يستطيع ذلك كما وأن :

١ - البيدق السالك الذي يستطيع الأبيض خلقه في جناح الوزير بينه وبين الشاه الأسود مسافة طويلة فلا يستطيع إيقافه في الوقت الملائم (وذلك في نهاية المباراة بالطبع) .

٢ - إذا استطاع الأسود إيجاد بيدق سالك في جناح الملك فن الصعب ترقيته عادة بعكس الحال بالنسبة للبيادق السالكة في جناح الوزير والآن كيف نستطيع أن نترجم هذا التفوق في موقف الأبيض إلى الفوز في النهاية بالمباراة ؟ أجب على ذلك بوتفنيك كالآتي :

- ١٤ - ٠٠٠٠ ف١
- ١٥ - ب٣ ح ر١ ف
- ١٦ - م١ ر٣ و٣ ف
- ١٧ ب٣ رو ح٢ م٢

الأفضل هنا ١٧ - ٠٠ ح × ح١٨ - ر × ح ، ب ٥ ف، وفرصته في القيام بالهجوم المضاد تكون من خلال عامود فيل الملك .

١٨—ح ٥٥ و ٣

١٩ ب ٣٠ ح ٧٠

جميل . . . إذا أخذ الأبيض الفرس فان الأسود يتعادل بالكش المتتابع كالآتي :

٢٠—م × ح ، و × ب + ٢١—م ٣ ، ب ٥ ف + ٢٢—ب × ب ،

و × ب + ١٣—م ٢ ، و ٧ ر + الخ .

٢٠—٢١ ح ٦ ر +

٢١—٢٢ ح ٤ ب

٢٢—ح ٥ ح ف × ح

الأسود لا يستطيع أن يسمح للفرس الأبيض بالولوج إلى المربع ٦ و

٢٣—ف × ف ر ٣ م

٢٤—ف ٧ و

التحضير النهائي للزحف بالبيادق في جناح الوزير .

٢٤— ر ١ و

٢٥—ب ٥ ح و ٤ ر

لما كان الأسود لا يستطيع منع الأبيض من تحقيق خطته فإنه يضرب

باخر سهم في جعبته في جناح الملك .

٢٦—ب ٦ ف ر ٣

مهدها ٢٧— . . . ح ٥ ف + ويتبعها بـ : . . . و × ب ر + وقد

منعها الأبيض ببساطة بحماية بيدق الرخ .

٢٧—٢٨ م ١ ر (س)


إذ لا سبيل إلى منع الأبيض من ترقية بيدقه ف: ٢٧ . ٠ ب × ب
 ٢٨- ب × ب ، ح ١ ف ٢٩- ب ٧ ف ، ر ١ ف ٣٠- ح ٦ ف بالتهديد
 المزدوج ٣١- ف × ب + و ٣١- ف × ح ثم ح ٢٧ + ٠٠٠ الخ

ومن الواضح أن نجاح الأبيض في هذه المباراة يرجع إلى تفوقه بالبيادق في جناح الوزير . لكن — كما لاحظ القارئ — يجب أن يعمل لتحقيق هذا الهدف إذ أنه إذا أتبع تكتيك خاطيء فان من السهولة بمكان أن ينقلب الحال — وعلى ذلك فعلى اللاعب أن يتوقع احتمال قيام الخصم بهجوم مضاد وأن يحضر بدقة خطته لاستغلال تفوقه بالبيادق في جناح الوزير .

ولا يفوتني أن أنوه أن ساعة الصفر في المباراة السابقة ابتدأت عندما حرك الأبيض بيدقه الى المربع ٦ فو بعد أن أصبح هذا البيدق معززا تعزيزاً كافياً بباقي القطع لتحطيم أى مقاومة مباشرة أو غير مباشرة تبدو من خصمه .

وننتقل الآن إلى مثل آخر يبين كيفية استغلال التفوق في جناح الوزير (مباراة بوتفنيك ضد كونستانتينو بولسكى - سفير دلوفسك سنة ١٩٤٣) .

١- ب ٤ م	ب ٣ فو	٢- ب ٤ و	ب ٤ و	٣- ب ٣ ب × ب	ب ٣ ب × ب
٤- ب ٤ فو	ح ٣ فم	٥- ح ٣ فو	ح ٣ ف	٦- ف ٥ ح	ب ٣ م
٧- ح ٣ ف	ف ٢ م	٨- ر ١ ف	ت	٩- ب ٥ ف	ح ٥ م
١٠- ف ٣ ف	و ٣ ف ×	١١- ف ٢ م	ف ٢ و	١٢- ب ٣ ر و	٠٠٠٠



والابيض أفضل بسبب التفوق في البيادق في جانب الوزير - أما
الفرس الأسود على المربع ٥ م فهي تحتل موقعا هاما ومع ذلك فالأبيض
أفضل للسبب الذى ذكرناه - وخطة الأبيض هنا - كالسابقة - تأمين
بيادق جناح الوزير ثم السيطرة على المربع ٦ فو - وإذا كان فى الإمكان -
السيطرة على المربع ٧ فو ثم تقديم البيدق إلى المربع ٦ فو بعد النقلة التحضيرية
ب ٥ حو - بعد هذه التقدمة يتضح مجرى المباراة بسهولة .

١٢ - ٠٠٠٠ ب ٤ فم

الأفضل هنا ١٢ - ٠٠٠ ب ٣ ف ١٣ - ب ٤ حو ، ح ٤ ح ١٤ - ر ×

ح ، ب ٣ رو ١٥ - ت ، رو ١ و بهدف إنشاء بيدق سالك على عمود الملك فى
مقابل تفوق الأبيض فى جانب الوزير .

١٣ - ف ٤ ح ٠٠٠٠

مهيدا ١٤ - ف × ح ١٥ - ح ٥ م ثم الإستفاده المطلقة من التفوق

فى البيادق فى جناح الوزير .

١٣ - ٠٠٠٠ ح ٤ ح

قاطعا على الابيض طريق خطته

١٤- ف × ح ح × ح +

١٥- و × ح ب × ف

١٦- و × ف ر و م

١٧- ت ب م


السبيل الوحيد للتخلص من البيدق المتأخر .

١٨- و × ب م و × و

١٩- ب × و ر × ب

الأبيض لا يزال متفوقا في جناح الوزير والبيدق السالك الأسود يوازن المركز بالنسبة للبيادق إلا أن الأبيض أصبح متفوقا في شيء آخر هو إقتنائه فرسا قوية في مقابل فيل سيء ، في جانب الأسود

(١٦)



... والفيل سيء لأنه يستقر على مربع أبيض - نفس المربعات المستقرة عليها معظم بياذقه فأصبحت قابليته للتحرك أقل من قابلية

الفرس للتحرك الذي سوف يصل — إن عاجلاً أو آجلاً إلى المربع القوي
 ٤ و — في هذا المربع يأمن شر غائلة الفيل الأسود والبيادق السوداء على
 السواء ... و تنتهز هذه الفرصة لكي نبين للقارئ كيفية إستغلال مثل هذا
 الموقف وكيف تستطيع الفرس القوية أن تهزم الفيل الضعيف .

و تتلخص خطة الأبيض هنا كالآتي : لكي يظل فيل الوزير الأسود
 سيئاً يجب تثبيت البيادق السوداء في أمكنتها بمعنى ألا يسمح للبيادق السوداء
 الموجودة على المربعات البيضاء بالتحرك و بمعنى آخر يجب أن يمنع الأسود
 من : ب ٥ فم، و ب ٥ و ولنكمل المباراة :

٢٠ — ب ٤ ف م٢

لا يستطيع الأسود أن يرد ٢٠ — ر ٦ م ٢١ — م ٢ ف ، ب ٥
 و ٢٢ — ر م ١ و، و يفقد الأسود البيدق .

٢١ — ر م ١
 كقاعدة عامة : تكسير أحد الرخين يزيد من تفوق الفرس على الفيل
 الأسود المريض .

٢١ — ر م ١
 لا يمكن تسليم العامود المفتوح دون مقاومة و إلا ركز الأبيض هجومه
 على قلب مركز الأسود .

٢٢ — ر × ر م١

٢٢ — ر × ر
 ٢٣ — م ٢ ف
 بقصد تكسير الرخ الثاني و بذلك يفوز الأبيض لتفوق قطعته على
 نظيرتها في جانب الأسود .

٢٣ — م ٢ ف
 ٢٣ — م ٢ ف

٢٣ — م ٢ ف

نقلة خبيثة ... إذا واصل الأبيض خطته بقصد تكسير الرخين فإنه يبوء بالفشل كالاتي :

٢٤ - ر ١ م ، ر × ر ٢٤ - م × ر ب ٥ و ٢٦ - ح ٢ م ، م ٣ م
 ٢٧ - ح × ب + م ، ٤ و ، ويسترد الأسود بيدقه بموقف جيد ... فالإعاقة
 إر فتعت ومر الخطر مرور الطيف في الظلام .

٢٤ - ١ و ٠٠٠٠

مجرأ الأسود على عدم تحريك بيدق «و» .

٢٤ - ٠٠٠٠ م ١ ر

٢٥ - ٢ و ب ٣ م

٢٦ - ٢ م ر ١ ح و

إذا ٢٦ ... ر × ر + ٢٧ - ح × ر ، والابيض يسيطر على المربع
 الفاخر ٤ و الذي هو في الواقع مفتاح الفوز بالمباراة .

٢٧ - ٣ م ح ٦ ر

وهذا يؤدي إلى تثبيت جناح الوزير الأبيض .

٢٨ - ٤ م و ٠٠٠٠

الأبيض وصل إلى المربع القوي ٤ و ويهدد الآن : م ٥ م ، ٦ و ... الخ

٢٨ - ٠٠٠٠ م ٣ ف

٢٩ - ٢ ح ر ١ ح

إذا ٢٩ - ... ب ٤ و ٣٠ - ح ١ ف ، ر ١ ح ٣١ - ب ٣ ح و ثم

يتبعها ب : ب ٤ ح و ان عاجلا أو آجلا ... النقلة الأخيرة للأسود جيدة .

٣٠ - ب ٤ ح و ب ٤ ح

٣١- ب ٣ ح ب × ب

٣٢- ب × ب ب ٣ ر

٣٣- ح ٣ ف ر ١ ح

الأُسود عقد عزمه على عدم تكسير الرخين - فرصته الوحيدة :

٣٤- ب ٤ رو ر ٥ ح

٣٥- ر ٢ فم
.....

الرخ حقق مهمته في حماية جناح الملك وبقى قطع الأبيض تتحمل عبء الفوز في الحناح الآخر .

٣٥- ف ٣ م

٣٦- ب ٥ ح
.....

الأبيض ينفذ خلال إستحكامات الأُسود :

٣٦- ب ر × ب

٣٧- ب × ب ب × ب

٣٨- ح × ب ح ر ٨ ح

٣٩- ح ٣ ف
.....

لتأمين طريق البيدق السالك

٣٩- م ٢ ف

دفاع غير مباشر على المربع ٣ والأُسود (٤٠- ح × ب، ر ٨ و +)

٤٠- ر ٢ حو ر ٨ فم

٤١- ح ٢ م
.....

إذا ٤١- م ٥ م، ر ٨ م + ٤١ - ح ٢ م وإذا ٤٢- م ٦ و . ب

و . لا زال على الأبيض أن يواصل مبارياته بحرص وحذر .

٤١-٠٠٠٠ م ٨

٤٢-٠٥٠ م ٥ ب و

٤٣-٠٠٠٠ م × ب

خطة الأبيض أنتجت الفوز ببندق - وباقي المباراة سهل .

٤٣-٠٠ م ٣ ح ٤٤-٣ ف م ٤ ر ٤٥-٢ ر × ر

٤٦-٤ ح × ر م ٥ ح ٤٧-٥ م ١ ف ٤٨-٤ ح و ب ٤ ر

٤٩-٤ ح × ب ف ٢ و

(إذا ٤٩ ٠٠٠٠ ف × ح ٥٠ - ب ٣ ر +)

٥٠-٧ ح ف ٥ ر ٥١-٥ ب ف م ٤ ح ٥٢-٦ ح + (س)

الفصل الرابع

البيادق الضعيفة


Weak Pawns

« تيفليس سنة ١٩٣٧ » — الدفاع الفرنسي

الأبيض : كان الأسود : بوندارفسكى

ب ٤ و	٢ ب ٤ و	ب ٣ م	١- ب ٤ م
ب م × ب	٤- ب × ب و	ب ٤ فو	٣- ح ٢ و
م ٢ و	٦- و م ٢ +	ف ٢ و	٥- ف ٥ ح +
+ و × و	٨- ب × ب	ف × ح	٧- ف × ف +
ف ٣ ح	١٠- ح ٣ حو	ف × ب	٩- ح × و
م ر م	١٢- ف ٥ ح	ح م ٣ ف	١١- حو ٤ و
		١٣- ط

(١٧)



وقد علق « روين فاين » على هذا الموقف بقوله أن الأبيض أفضل مركزا من الأسود . وهذا القول لا يدهش أحدا — فمن المعلومات العامة في الشطرنج أن البيدق المنفرد يخلق ضعفا في موقف صاحبه ... فالأبيض يقتنى ٦ بيادق مرتبطة ... لكن هل للأسود بعض التعويض في تفوقه قليلا في المساحة ؟ قد يقال أن موقف الأسود لا بأس به لأن حم تستطيع أن تترع بأمان فوق المربع ٥ م — وإذا حاول الأبيض طردها بـ ب ٣ فم فإنه يخلق بذلك ضعفا في موقفه في جناح الملك ... ومع ذلك فالضعف في موقف الأسود واضح نتيجة لانفراد بيدق الوزير — لكن الأبيض لا يجوز له أن يتصور أن الفوز أصبح أمرا ميسورا بل الأمر على العكس تماما ... فقد دلت الخبرة على أن صاحب البيدق المنفرد كثيرا ما استطاع موازنة موقفه حتى النهاية ... لهذا فإن على الأبيض أن يركز كل قوائمه على ذلك البيدق حتى إذا استطاع الفوز به انهارت المباراة عند الأسود .

١٣ - ٠٠٠٠ ح ٥ ح

الأسود يرى أن المربع ٥ ح أفضل بالنسبة للفرس من المربع ٥ م إذ يستطيع من ٥ ح الرجوع إلى ٤ م بدلا من ٣ والتي قد تعوق حماية البيدق المنفرد مرة ثانية (إذ الفرس في المربع ٢ وتعوق حماية البيدق مباشرة بـ ٠٠٠ ١ و)

١٤ - ف ٤ ر ف ١ و

الأسود يستفيد من الموقف لكسب الوقت — إذ لا يستطيع الأبيض ترك حماية المربع ٢ فم وهو بنقائمه الاخيرة أفسح للفرس مكانا في المربع ٣ وحو

١٥ - ف ٣ ح ف ٣ ف ١٦ - ح ٣ فم ٠٠٠٠

ابتداء سلسلة من التنقلات للضغط على الأسود — البيدق المنفرد مهدد

الآن بالرخ — والفرس في المربع ٣ فم تسيطر على المربع ٥ م فرجوع الفرس
الأسود لهذا المربع أصبح غير ميسور الآن .

١٦ - ٠٠٠٠ ح ٣ ح ١٧ - ب ٣ م ح ٣ ر

١٨ - ح ٤ ف م ١ و ١٩ - ر ٣ و ر ٢ و

الأبيض يهدف إلى ازواج الرخين - والأسود مجبر على فعل نفس الشيء

٢٠ - ر ١ و ر ١ و

الأبيض يهاجم البيدق بثلاثة قطع ، والأسود يدافع عنه بثلاثة قطع .
والأبيض - في الوقت الحالي - لا يستطيع أن يزيد الضغط وعلى ذلك يجب
أن يفكر في شيء آخر. دعنا نرى ما ذا يمكن أن يحدث إذا: ٢١ - ح ٥ ر ،
ف ٢ م ٢٢ - ح ٥ م ، ر ٣ و (٢٢ ٠٠٠ ر ٢ ف ٢٣ - ح × ب ف)
٢٣ - ح ٤ ح ، ر ٣ فو (لمنع ف ٧ ف) ٢٤ - ح ٤ ف ، ف ٤ ح ولا
يستطيع الأبيض أن يفعل شيئاً . إذن كيف يواصل الأبيض المباراة .

٢١ - ف ٢ ر ١ ٠٠٠٠

جميل - الأبيض يهدد الآن تقديم بيدق حم خالقا اضطراب في خطوط
العدو .

٢١ - ٠٠٠٠ ب ٣ ح

الأفضل هنا ٢١ - ٠٠٠٠ ح ٤ ف

٢٢ - ب ٤ ح م ٢ ف ح ٢٣ - ف ٣ ح ب ٣ ف

والهدف : إعطاء الفرس بعض الحياة من خلال المربع ٢ فم - لكن

خلق ضعف جديد في المربع ٣ م وهذا أكثر مما يتحمله الموقف .

٢٤ - ح ٤ و ٠٠٠٠

بعدة أهداف : ومنها إبعاد الرخين المدافعين بـ ٢٥ - ح (و٤) م ٦ .

٢٤ - ح ٢ ف

أعتقد الأسود أنه اكتشف دفاعا شيطا في ... ح ٥ م . لكن ذلك لن يغنيه شيئا فهو يفقد بيدقا لا محالة ... والآن : هل يستطيع الأسود أن يجد طريقا لمنع الخسارة المقبلة للبيدق ؟ دعنا أولا نفحص جميع الاحتمالات لنستخلص الحقيقة من بينها :

١ - ٢٤ ر ١ فو ٢٥ - ح (و٤) م ٦ ويسقط البيدق (٢٥)
ر ٣ ف ٢٦ - ح × ف أولا)

٢ - ٢٤ ر ١ م ٢٥ - ح (و٤) م ٦

أ - ٢٥ ب ٤ ح ٢٦ - ح × ف ، ب × ح ٢٧ - ح × ر الخ

ب - ٢٥ ف ١ ر ٢٦ - ح ٥ ف ، ر ٢ فو ٢٧ - ح ٣ ح الخ

٣ - ٢٤ ب ٤ ف ٢٥ - ح (و٤) م ٦ ، ر ١ م ٢٦ - ح × ف .

أ - ٢٦ م × ح ٢٧ ح × ب و ، ح × ح ٢٨ - ر × ح ،

ر × ر ٢٩ - ر × ر ، ب × ب ٣٠ - ر ٧ و + ... الخ

ب - ٢٦ ر × ح ٢٧ - ب × ب ، ح × ب ٢٨ - ح × ب و

٤ - ٢٤ ب ٤ ح ٢٥ - ح (٤ ف) م ٦ .

أ - ٢٥ ر ١ م ٢٦ - ح ٥ فو ، ر (٢ و) م ٢ م ٢٧ - ح ٥ ح ،

ب ٣ ر ٢٨ — ح ٧ ف ... الخ .

ب — ٢٥ — ١٠٠٠ ر ١ ف ٢٦ — ح ٥ ح ، ب ٣ ر ٢٧ — ح ٣ ف .

في جميع هذه الحالات يفقد الاسود بيدق والايض موقفه ممتاز ...

٢٥ — ح (٤ و) ٦ م ح ٤ م

٢٦ — ح × ر ح × ر +

٢٧ — ح × ح ر × ح

٢٨ × ح ٥ ف

وبيدق حو يسقط بالمصادفة .

والآن اذا رجعنا الى الموقف (١٧) فاننا نستخلص الآتي :

الايض له الأفضلية لأن اللاسود بيدق منفرد وخطة الأبيض (المهاجم) تؤسس على المبادئ الآتية :

أولاً : التهديدات المباشرة على بيدق الوزير (١٨ — ح ٤ ف) وعلاوة على ذلك العمل على ازواج الرخين على عامود « و » .

ثانياً : التهديدات غير المباشرة على البيدق المنفرد الضعيف بالهجوم المباشر على القطع المدافعة (أنظر مثلا ٢٥ — ح (٤ و) ٦ م ثم التحليل لنقطة الاسود رقم ٢٤)

ثالثاً : القيام بالعمليات البعيدة عن البيدق الضعيف (القطع التي ستقوم بهذه العمليات قطع محدودة بالطبع — كالهجوم بثلاثة قطع في أحد المواقع التي تعزز بقطعتين مثلا) ويلاحظ أن الفرس السوداء في المربع ٣ — و لم

تأخذ نصيبتها الكامل في الدفاع في حين أن نظيرتها في جانب الأبيض في المربع ٤ فم قامت بعمل نشيط. تركز في الهجوم على المربع ٥ وبجانب أعمال أخرى ثانوية .


ومن جهة أخرى فانه من الصعب تقسيم خطة دفاع الأسود فان دفاعه يؤسس الى حد كبير على ما يقوم به الأبيض من هجوم أو التحضير للهجوم وما يتبعه من وسائل - وعلى ذلك فالأسود في كثير من الأحيان - كما رأينا - لا يستطيع إلا الانتظار والتأمل فيما سوف يقوم به الأبيض ثم الحساب بدقة متى وأين ستسقط ضربة الخصم ويستعد لها . . .

و كثيرا ما يميل المدافع الانتظار فيحاول القيام بهجوم مضاد قد ينشأ عنه في بعض الحالات ارتباكا للمهاجم - وفي كثير من الحالات يزداد موقفه سوءا - كما وأن المهاجم يجب أن يضع في اعتباره احتمال قيام المدافع بمثل هذا الهجوم المضاد .

وإخلاصة :

أن البيدق المنفرد منبع الضعف في موقف صاحبه وأن الخصم لكي يفوز بالمباراة يجب أن يوجه ضرباته القوية إليه حتى يسقط .


* * *



وإذا فحصنا الموقف رقم ١٨ وجدنا أن بيدق « فو » الأسود منفرد وضعيف . ورخي الأبيض يهاجمه ، ورخي الأسود يدافعان عنه ... ولما كنا لا نستطيع في الوقت الراهن تقوية الهجوم على البيدق الضعيف بوسائل مباشرة فإن الأبيض - لكي يفوز بالمباراة - يجب أن يبحث عن وسائل غير مباشرة للاستفادة من موقف الرخين في معسكر خصمه ومثال ذلك تقديم بيدق ر م إلى المربع ه ر م لتثبيت بيدق جناح الملك الأسود ... فإذا رد الأسود مثلاً... ب ٣ حم يواصل الأبيض ب × ب وينشئ بيدقا سالكا على عامود «م» - وإذا لعب الأسود في وقت ما : ب ٣ فم فإن الشاه الأبيض يستطيع الولوج إلى المربع ه فم ثم إجبار الأسود بتتابع نقل أحد الرخين على نفس العامود إلى إفساح الطريق للشاه الأبيض للوصول إلى المربع ٦ حم ...

أما الأسود فدفاعه يتركز في الوصول بالشاه إلى المربع ٣ وبأسرع ما يمكن لتعزيز بيدق فو المنفرد الضعيف لكي يستطيع عندئذ تحرير أحد الرخين وقاطعا على الأبيض طريق خطته .

رأينا فيما سبق كيفية استغلال الضعف في البيدق المنفرد ، لكن قد يكون البيدق غير منفرد ومع هذا فيعتبر بيدقا ضعيفا .



فإذا ألقينا نظره على الموقف ١٩ نجد أن بيدق رو الأسود منفرد لكنه في الواقع ليس أسوأ من بيدق «حم» الأسود. ويطلق على الأخير اسم «البيدق المتأخر» Backward pawn وهنا نستطيع القول بأن البيدق المتأخر يتشابه إلى حد كبير مع البيدق المنفرد الضعيف لكنه يختلف عنه في أن البيدق المنفرد يكون عادة على عامود مفتوح. والبيدق المتأخر ضعيف لأن من السهل شن هجوم مركز عليه.

وفي الموقف ١٩ نجد أن بيدق «فو» و «و» مترابطان ومع ذلك لا يستطيع أحد هذين البيدقين حماية الثاني إذ أن تقدمهما موقوف ببيدق «حو» وبيدق «م» في جانب الأبيض. وعلى ذلك فهما معرضان للهجوم أيضا.

ويطلق على مثل تلك البيدق اسم «البيدق المعلقة» Hanging Pawns

لكن ... ماذا عن بيدق الأبيض؟ بيدق «رو» وبيدق «حو» مترابطان وكذلك بيدق «م» وبيدق «فم» مترابطان. لكن بيدق فم يتواجد على عامود مفتوح ويمكن للأسود أن يشن هجوما عليه. وإذا حدثت وتقدم قليلا إلى ٣ أو ٤ فليأخذ نصيبه في الهجوم على العدو فإن بيدق م يصبح

في الحال بيدقا ضعيفا لكونه أضحى متأخرا (في حالة ب ٤ ف) أو بيدقا معاقا
(في حالة ب ٣ ف) .


هذه فكرة عامة لازمة لتوضيح أنواع البيادق الضعيفة قبل الانتقال
لمناقشة الموضوع عمليا فيما يلي :

مسابقة نوتنجهام سنة ١٩٣٦

الأبيض . ماكس ايوى الأسود . تايلور

١ - ب ٤ و	ب ٤ و	٢ - ب ٤ فو	ب ٣ م
٣ - ح ٣ فو	ح ٣ فم	٤ - ف ٥ ح	ف ٢ م
٥ - ب ٣ م	ت	٦ - ح ٣ ف	ب ٣ حو
٧ - ب × ب	ب × ب	٨ - ف ٥ ح	ب ٤ ف
٩ - ب × ب	ب × ب	١٠ - ت	ف ٢ ح

(٢٠)



يبين من التأمل في الموقف الذي وصلنا إليه الآن أن البيادق المعلقة في
جانب الأسود (٤ فو ، ٤ و) تخلق ضعفا عاما في موقف الأسود وذلك لأن

الأبيض متفوق في التعبئة ويستطيع أن يبنى هجوما قويا على تلك البيادق قبل أن يستكمل الأسود انتشار قطعه .

١١- ر ١ ف ٣ و ح ١٢- ٢ و م ٣ ب ٣ رو
لأن الأبيض كان يهدد ١٣- ف × ح ، ف × ف ١٤- ح ٤ رو فائزا
بيدق ... والأسود لا يستطيع الخروج بفرس الوزير .

١٣- ف ٤ رو ١ و ١٤- ر م ١ و ٣ و م
لحظة حاسمة ... من الواضح إذا ١٤- ٠٠٠٠ ح ٣ ف ١٥- ف × ح م ،
ف × ف ١٦- ح × ب لكن لماذا لا يلعب الأسود ١٤- ٠٠٠ ح و ٢ و ؟
لأن الأبيض عندئذ يواصل ١٥- ف ٣ ح مجبرا الأسود أن يقدم بيدق الفيل
ب- ١٥- ٠٠٠ ب ٥ ف الذي يجعل بيدق «و» متأخراً .

١٥- ف ٣ ح ٢٥ ح ١٦- ح × ح و × ح
١٧- ر × ب ف ٠٠٠٠


وبذلك يكون الأبيض قد تفوق بيدق وهو قفقه صلب (١٧- ٠٠٠ ب ٣ ف ١٨- ر ٧ ف .. الخ)

فرانكفورت سنة ١٨٨٧

الأبيض : زكرتورت الأسود : توبنهوس

١- ب ٤ و	ب ٤ و
٣- ح ٣ فو	ح ٣ فم
٥- ح ٣ ف	ب ٣ حو
٧- ر ١ ف	ب ٤ ف
٩- ب × ب	ب × ب
١١- ت	ت
٢- ب ٤ فو	ب ٣ م
٤- ف ٥ ح	ف ٢ م
٦- ب ٣ م	ف ٢ ح
٨- ب × ب و	ب × م ب
١٠- ف ٥ ح +	حو ٢ و

(٢١)



يتشابه هذا الموقف مع الموقف السابق من حيث وجود بيادق معلقة في جانب الأُسود... وفوق هذا فإن الأبيض آمنة من هجوم تلك البيادق

١٢ - ف × حو ٠٠٠٠

هذا التفسير — قد يدهش القارئ — لكن الهدف هو كسب نقلة ثمينة عندما يواصل الأبيض ١٣ - ح ٥ متابعا الهجوم على الأُسود .

١٢ - ٠٠٠٠ و × ف ١٣ - ح ٥ م و ٤ ف

١٤ - ب ٤ ف ٠٠٠٠

صحيح أن بيدق «م» الأبيض أصبح ضعيفا لكن الأبيض أخذ في اعتباره أنه لن يترك الفرصة لخصمه للاستفادة من ذلك .

١٤ - ٠٠٠٠ و ١ م ١٥ - ب ٤ ح م و ٣ م

١٥ - ب ٥ ف ! ٠٠٠٠

جميل ... إذا ١٦ - ٠٠٠٠ و × ح ١٧ - ف ٤ ف ويكسب الأبيض

الوزير .

١٦ - ٠٠٠٠ و ١ ف

١٦ - ٠٠٠٠ و ٣ ر يجب أن ندخل في الاعتبار هنا ، ففي ١ فو يصبح الوزير على نفس العامود الذي تحتله رو.

١٧ - ح ٤ ر و ٢ ف ١٨ - ف ٤ ف و ٣ و


١٩ - ح و × ب ٠٠٠٠

التصفية ... التي تستبدل البيدقين المعلقين في جانب الأسود بيدق واحد منفرد وضعيف .

١٩ - ٠٠٠٠ ف × ح و ٢٠ - ح ٣ و ف × ب +

٢١ - ف × ف و ٢ و

(٢٢)



وصلنا الآن إلى مرحلة جديدة — فالبيدق المنفرد الأسود ممكن حمايته الآن بسهولة - لكن النظرة العامة للموقف تغيرت الآن ... فالأبيض يسيطر على المربع الثمين ء و ... ذلك المربع القوي في مواجهة البيدق المنفرد (نظر الفصل اقدم - المربعات القوية) وهذا راجع بالطبع إلى وجود البيدق المنفرد

الأسود . (وسيأتي الكلام تفصيلا عن ذلك في الفصل القادم) ... و نتابع
المباراة :

٢٢ — ح ٥ ف و ٢ م ٢٣ — ف ٥ ح ف ٣ ف

٢٤ — و ٤ و ٠٠٠٠

ومن هذا المربع يسيطر الأبيض على مساحة كبيرة من الرقعة .

٢٤ — ٠٠٠٠ م ١ ر ٢٥ — ح ٣ و ر ١ ف

٢٦ — م ١ و ٣ و ٢٧ — ف × ح ٠٠٠٠

لاحظ أن الأبيض لا يهتم بـ : ٢٧ — و × بر حتى لا يواصل الأسود

٢٧ — ٠٠٠٠ ب ٥ و وترد الحياة إلى فيل الوزير الأسود .

٢٧ — ٠٠٠٠ ر × ر + ٢٨ — ر × ر ب × ف


٢٩ — ح ٤ ف ر ١ ح ٣٠ — ب ٣ و ر ١ م

٣١ — ر × ر + ف × ر ٣١ — ح ٥ ر ٠٠٠٠

وفاز الأبيض بالمباراة ... من الغريب أن تراعى هذه القواعد الحديثة جميعا

في مباراة لعبت منذ خمسة وسبعين عاما خلت

الموقف الآتي بعد مأخوذ من مباراة بيرن ضد ماروكزي — فينا سنة



النقطة الآن للأسود

٢٤ - ٠٠٠٠ - ر و ١ و ٢٥ - ح ٣ م - ر ٣ و

٢٦ - ب ٣ ف - ر م ١ و ٢٧ - ر و ١ و - ب ٤ ر و

لمنع الأبيض من : ب ٥ ر و التي تنشىء بيدقا سالكا للأبيض .

٢٨ - ف ٢ م - ف ٢ م ٢٩ - ح ٢ ف - ح ٣ ح

٣٠ - ف ٣ ح - م ٢ م ٣١ - م ٣ م - ف ٣ ر

٣٢ - ف ٣ ح - ر ١ ف و ٣٣ - ر ١ ف و - ر (٣ و) - ف ٣

٣٤ - ر (٢ و) ف و ٢ م ٣ و ٣٥ - ب ٤ ف - ر (٣ و) ف ٢

٣٦ - م ٣ و - ب ٣ ر ٣٧ - ر ١ م - ب ٤ ح م

٣٨ - ب ٣ ح - م ٢ و ٣٩ - ر ١ م - م ٢ م

٤٠ - ر (١ ف) ف ٣ م ٣ و ٤١ - ر ١ م - م ٢ و

(قد يكون الأسود الآن في ضيق ضغط الوقت)

٤٢ - ر (١ م) م ٢ ب ٣ ب ٤٣ - ب ٣ ب - ر ١ ح م

٤٤ - ر ١ م .

إذا ٤٤ - ر ٢ حم ، ر (٢ ف) ١ ف ثم ٤٥ - . . . ف ٢ ح ... لا زال
عامود حم في يد الأسود وهذا بسبب الضغط غير المباشر الذي يقوم به
الأسود على ب فو الأبييض الذي يعوق الأبييض عن اتخاذ التدابير الدفاعية
الواقية في الوقت الملائم إذ من المعروف أنه إذا وجد بيدق ضعيف على
الرقعة محول عليه الهجوم فإن المهاجم يكون أسرع في تحويل قواته إلى
ميدان آخر .

٤٤ - ح ٥ ر ٤٥ - ر (٢ ف) م ٢

أخيرا يقوم الأبييض بهجوم مضاد .

٤٥ - ف ٣ ر ٤٦ - ر ٢ م ٣ و

٤٧ - م ٣ ف ٤٨ - ر ٣ م ٣

الغلظة الحاسمة .

٤٨ - ح ٨ ر ٤٩ - ر ٣ ف × ب

٥٠ - ر × ب

إذا ٥٠ - ف × ف ، ر ٨ ف + الخ

٥٠ - ح ٨ ر ٥١ - ف × ف ح ٥

٥٢ - ر × ب (٣ ف) + ر ٥٣ - م ٣ و ٢٢٢

٥٤ - ر ٦ ر + ب × ب ٥٥ - س


بطولة الاتحاد السوفيتي سنة ١٩٤٨

الأسود : بول كيريس

الأبيض : الكسندر كوتوف

ب ٤ و	٢ - ب ٤ و	ب ٣ م	١ - ب ٤ م
حم ٢ و	٤ - ب ٥ م	ح ٣ فم	٣ - ح ٢ و
ب ٣ حو	٦ - ب ٣ فو	ب ٤ فو	٥ - ف ٣ و
ح × ف	٨ - ف × ف	ف ٣ ر	٧ - ح ٢ م
ت	١٠ - ح ٣ حم	ف ٢ م	٩ - ت
ب × ب (بالرور)	١٢ - ب × ب	ب ٤ ف	١١ - و ٤ حم

(٢٤)



وبذلك أصبح بيدق «م» الأسود متأخرا... وهدف الأبيض الآن ليس فقط مهاجمته بل منعه من التقدم إلى ع ٤ حتى يظل الضعف قائما في موقف الأسود.

ح ٢ ف	١٤ - و ٢ م	ر ٣ ح	١٣ - ح ٥ ر
		١٠٠٠	١٥ - ح ٣ ف

الأبيض يغطي المربع المواجه لليدق الضعيف .

١٥ - ف ٣ و

وليس من الضروري أن يحتل الأبيض المربع المواجه لليدق الضعيف بالفرس في الحال ... بل أكثر من هذا من الخطأ البين أن يلعب الأبيض

١٦ - ح ٥ م فيعطى الفرصة لـ : ١٦ - ف ٣ ح ١٧ - ب ٣ ف و قفل العامود المفتوح ومعنى هذا زوال الضعف في موقف الأسود .

١٦ - ب ٣ ح م

الأسود يعرض بيدقا للتخلص من الضغط المعنوي الواقع عليه .

١٧ - ح ٣ ب م

الافضل ١٧ - ب ٣ م ، ١٨ - ح ٤ ف ، ١٩ - ح ٣ ب محتفظا باليدق .


١٧ - ف ٣ ح ١٨ - ب ٣ ف ر ٣ م

وعلى هذا استعاد الأسود بيدقه .

١٩ - و ٤ ح ب ٣ ح ٢٠ - ح ٦ ف + ح ٣ ح

٢١ - ب ٣ ح و ٣ ب ٢٢ - ف ٤ ف

(٢٥)



وظهر في الأُفق موقف مغاير . فيبدق « و » الأسود ضعيف — على الأقل لحين تقدمه إلى الربع ٥ و .

٢٢ — ٠٠٠٠ ح ١ م ٢٣ — ر ١ و ٢ ف

٢٤ — و ٣ ف ٠٠٠٠

وليس ٢٤ — ر × ب ، ح ٣ ف ... الخ .

٢٤ — ٠٠٠٠ ح ٣ ف ٢٥ — ب ٤ ف ٠٠٠٠


فائزا بالبيدق « و » .

بطولة العالم سنة ١٩٤٨

الأُسود : ماكس ايوى

الأبيض : بول كيريس

١ — ب ٤ م	ب ٤ م	٢ — ح ٣ م	ح ٣ م
٣ — ف ٥ ح	ب ٣ ر و	٤ — ف ٤ ر	ح ٣ ف
٥ — ت	ح × ب	٦ — ب ٤ و	ب ٤ ح و
٧ — ف ٣ ح	ب ٤ و	٨ — ب × ب	ف ٣ م
٩ — و ٢ م	ف ٢ م	١٠ — ر ١ و	ت
١١ — ب ٤ ف	ب ح × ب	١٢ — ف × ب	ف ٤ م
١٣ — ف ٣ م	ف × ف	١٤ — و × ف	و ١ ح
١٥ — ف ٣ ح	ح ٤ ر	١٦ — ح و ٢ و	ح × ح
١٧ — ر × ح	ح × ف	١٨ — ب × ح	٠٠٠٠



ويبدق «رو» الأسود منفرد على عامود مفتوح — لكن بيدق فو — بالرغم من كونه بيدق مترابط فإنه قد يكون أضعف من الأول لأن الأبيض في إمكانه منعه من التقدم إلى ٤ فو — أما بالنسبة إلى الأبيض فبيدقيه المزدوجين على عامود «حو» ضعيفان ... والقول الفصل في مثل هذا الموقف للسابق بالهجوم .

١٨ — ر ١ ف

حتى يتمكن من ... ب ٤ فو

١٩ — ر ١ فو ب ٤ فو ٢٠ — ر ١ فو ب ٤ فو

٢١ — و ١ فو ر ١ فو ب ٤ فو ٢٢ — ح ٤ فو و

ويتضح الآن من من اللاعبين موقفه أفضل — فالأسود في موقفه نقطتي ضعف (في ٤ و ٣ رو) في حين أن الأبيض في موقفه نقطة ضعف واحدة والأبيض يمتلك فرسا قويا (مستقر على مربع قوى) في حين أن للأسود فيل مسلوب نصف قوته (لأنه على وتر واحد وليس على وترين) وأخيرا


الأبيض يتفوق في البيادق في جناح الملك (يملك أربعة بيادق في مقابل ثلاثة للأسود) — وتتابع المباراة يستطيع لاعب محنك مثل بول كيريس أن يترجم هذا التفوق إلى الفوز في النهاية بالمباراة .

مسابقة نونجهام سنة ١٩٣٦

الأبيض : سالوفلور الأسود : دكتور فيدمار

١ — ب ٤ و	٢ — ب ٤ فو	ب ٣ م
٣ — ح ٣ فو	٤ — ف ٥ ح	ف ٢ م
٥ — ب ٣ م	٦ — ح ٣ ف	حو ٢ و
٧ — و ٢ ف	٨ — ب ٣ ب و	ح ٣ ب
٩ — ف ٣ ف	١٠ — ح ٣ ح	ب ٣ ح
١١ — ف ٣ و	١٢ — ب ٣ ب	ح ٣ ب
١٣ — ت ٣ م	١٤ — ح ٤ و	رو ١ ف

(٢٧)



والأبيض أجبر الأسود على أن يكون في موقفه يساوي منفرد . لكنه لا يستطيع تهديد الفوز به في الحال إذ تأتي أولا مرحلة تكسير القطع حتى يستطيع الأبيض أن يستفيد من نقطة الضعف هذه على أوسع مدى ويحاول منعه من . . . ب ٥ و ثم استغلال موقف الفرس الصلب في ٤ و .

١٥ — و ٢ و ب ٣ رو ١٦ — ف ٢ ف و ٤ ح
١٧ — ب ٣ ف


والأسود استطاع أن يخلق ضعفه في موقف الأبيض في المربع ٣ م لكن هذا ليس من الخطورة بمكان إذ يتواجد هذا المربع في قلب معسكر الأبيض وليس من الصعب حمايته .

١٧ — ف ٢ و
١٩ — رو ١ و و ٣ ف
٢١ — ف × ف ح × ف
٢٣ — رم ١ و و ٣ ح
٢٥ — و ٤ و

الأبيض تقدم كثيرا في موقفه .

٢٥ — و × و
٢٧ — ب ٣ حو م ١ ف
٢٩ — ر × ر ح ٣ ف
٣١ ر ٥ ف ب × ح

(٢٨)



إذا ٣١ - ٠٠٠٠ ر × ح ٣٢ - ر × ب ، ٨ف + ٣٣ - ٣٢ م ،
 ٧ف + ٣٤ - ٢و . والآن : ما الذى حققه الأسود: صحيح أن بيدق
 « و » أصبح بيدق متراطب بدلا من بيدق منفرد ... لكن فى مقابل هذا
 أضحى بيدق فو متأخرا وبيدق « رو » ضعيفا وعرضة للهجوم ... وفوق
 هذا هناك نقطتى قوة فى يد الأبيض (٤و ، ٥فو) فى انتظار تشرىف صاحب
 الجلالة ... إذن مسألة الفوز بالنسبة للأبيض هى مسألة وقت لا أكثر .

- | | | | |
|-----------|-----------|-------|-----------|
| ٣٣ - ٣٢ م | ٣٣ - ٣٢ م | ٢٢ م | ٣٢ - ٢٢ م |
| ٤ف ب | ٣٥ - ٤م و | ١رو ر | ٣٤ - ٥ر ر |
| ١رو ر | ٣٧ - ٣ب و | ١حو ر | ٣٦ - ٤ب و |

إذا ٣٧ - ٠٠٠٠ ح ٣٨ - ب ٤ف ويصبح الأسود فى مركز
 حرج بمعنى أنه لن يستطيع أن يزحزح الشاه الأبيض عن سيطرته على
 ٥ م ، ٥ فو .

- | | | | |
|------------|-------|-----------|---------|
| ٣٩ - ب × ب | ب × ب | ٣٨ - ب ٤م | ب ف × ب |
| ٤٠ - م × ب | ٢ر ر | ٤١ - ٤م ف | ٠٠٠٠ |

الأبيض بوجه اهتمامه إلى جناح الملك الأسود لخلق ضعف هناك قبل أن يقدم على العمل الحاسم لانتهاء المباراة. نرى الآن الشاه والرخ الأسود مقيدين تماما .

٤١ — ٠٠٠٠ ب ٣ ر ٤٢ — ب ٤ ر م ٣ م

٤٣ — م ٤ ح ر ١ ر ٤٤ — ب ٥ ر ب ٤ ح

٤٥ — ب ٣ ح ر ٢ ر ٤٦ — م ٣ ف ر ١ ر

٤٧ — م ٤ م ر ٢ ر ٤٨ — ر ٥ م + ٠٠٠٠

ابتداء النهاية — الرخ الأبيض تجبر الشاه الأسود على إعلان وجهة إما إلى جناح الملك وإما إلى جناح الوزير .

٤٨ — ٠٠٠٠ م ٣ و

إذا ٤٨ — ٠٠٠٠ م ٣ ف ٤٩ — ر ٨ م وينحسر الأسود إما بيدق رو أو بيدق فو .

وإذا ٤٨ — ٠٠٠٠ م ٢ و ٤٩ — م ٥ ف ويقتحم الشاه الأبيض معسكر العدو بنتائج حاسمة .

٤٩ — م ٨ ر ب ٤ ف ٥٠ — ر ٨ و + (س)

إذ ٥٠ — ٠٠٠٠ م ٢ ف ٥١ — ر ٨ م

وإذا ٥٠ — ٠٠٠٠ م ٣ ف ٥١ — ر ٨ ف + ... الخ .

* * *

والخلاصة أن : ١ — البيدق المنفرد والبيدق المتأخر : كل منها ضعيف عندما يكون على عامود مفتوح ولا يستطيع التقدم ... ويزداد الضعف العام في موقف صاحبهما إذا كان هناك أكثر من بيدق متأخر أو أكثر من بيدق منفرد أو الاثنين معا .

ب - البيادق المعلقة : تعتبر ضعيفة :

١ — إذا كان الخصم المهاجم متفوق في التعبئة .

٢ — إذا حدث تكسير في القطع - فهذه البيادق تخلق الضعف الحقيقي

في نهاية المباراة .

وعلى هذا فاللاعب الحصيف ١ — يعمل دائماً على الهجوم على البيادق

المنفردة والمتأخرة والمعلقة (بازواج الرخين مثلاً وتركيز الهجوم بباقي

القطع) . ٢ — يعوق تقدم البيدق الضعيف باحتلال المربع المواجه لذلك

البيدق بفرس أو بفيل مثلاً . ٣ — ألا يقوم بالتكسير فوق ذلك المربع ببيدق


وتكسير القطع بوجه عام في موقف به بيادق ضعيفة يكون في صالح المهاجم .

الفصل الخامس

المربعات القوية

المربعات القوية تعتبر في الواقع سلاحا قاطعا وعاملا من أهم العوامل في يد اللاعب القدير تمكنه من الفوز بالمباراة بغير عناء كبير . لكن كيف نفرق بين مثل تلك المربعات وغيرها من مربعات الرقعة ؟ لكي نقرب الأمر من ذهن القارئ، نضرب المثل الآتي :

(٢٩)



إذا ألقينا نظرة فاحصة على الموقف ٢٩ لا نضح لنا فوراً أن المربع ٤ م بالنسبة للأبيض مربعا غير عادي ... إذ عليه تتربع الفرس اتهاجم مربعات هامة في موقف الأسود - كما أن هذا المربع قريب من مواقع الخصم ويستطيع الأبيض استغلاله لشن هجوم على الأسود . كما وأن بيدق الخصم لا يستطيع مهاجمته ... لذلك يقال عن مثل هذا المربع الذي يتمتع بمثل هذه الخصائص الفريدة مربعا قويا .

ونستطيع أن نجعل القول بأن المربع القوي :

١ — لا نستطيع بيادق الخصم مهاجمته .

٢ — أن يكون قريبا من مواقع الخصم .

٣ — أن يكون استغلاله ميسورا للقيام بهجوم على معسكر الخصم .

وليس حتما اكتمال هذه الأمور الثلاثة لمربع لكي يطلق عليه صفة القوة . فقد يتوافر أمرين فقط ومع هذا فيعتبر قويا ... فالمهم أن تبرز الفكرة في الذهن والشطرنج كما هو معروف لعب فهم وليس لعب حفظ .

وإذا دققنا النظر في الموقف السالف نجد أن الفرس تربع على المربع ٤ وتضرب عدة مربعات هامة في معسكر العدو هي : ٥ فو ، ٦ و ، ٦ فم ، ٥ حم وهذه نقطة هامة ... والأهم أن الأسود لا يستطيع طردها من هذا الموقع ببيادقه ، كما وأن الفيل الأسود لا يستطيع مهاجمتها ولا تستطيع ذلك الفرس الأسود إلا بعد مرور وقت طويل ... ونستطيع أن نشبه تلك الفرس بالمدفع المصوب نحو مواقع العدو من فوق مرتفع قريب لا يستطيع العدو إزاحته إلا إذا تحمل في سبيل ذلك خسائر فادحة .

ووضح الموقف الآن — الأبيض متفوق على الأسود نتيجة لوجود فرسه على المربع ٤ م . إذن سر قوة المربع ٤ م كامن في وجود الفرس عليه ولكي ينسف الأسود هذه القوة الضاربة عليه أن يقوم بخمس نقلات على الأقل — في أثناءها يكون الأبيض قد شن هجوما حاسما .

واندع الحقائق هي التي تتكلم عن نفسها فتتابع سير المباراة لكي نرى كيف استطاع الأبيض أن يترجم تفوقه في الموقف إلى الفوز بتلك المباراة .

حاميا البيدق السالك وموقفا بيدق فو الأسود فلا يستطيع أن يتقدم إلى ه فو .

١ — ٠٠٠٠ ر ١ فم ٢ — ٣ ف ٣ م ٠٠٠٠

ضاغطا على بيدق فو الأسود .

٢ — ٠٠٠٠ ب ٣ رم ٣ — ٤ ر ٥ ح ٠٠٠٠

متابعا الضغط على بيدق فو .

٣ — ٠٠٠٠ ر ١ ف ٤ — ٤ و ٤ ح ٠٠٠٠

مهيدا ه — و × ر وكذلك ه — ف × ب ر .

٤ — ٠٠٠٠ ر م ١ ف

إذا ٤ — ٠٠٠٠ ر ٢ فم ه — ر × ح... الخ . الوزير الأسود مثقل

بواجب حماية الفيل لذلك فخر كته مقيدة .

ه — ف × ب ر ح × ب ف

الأسود يصمد قليلا - فالوزير يحمى بيدق حم والفرس تحرس الفيل .

٦ — ١ ف ٠٠٠٠

وعلى هذا إذا ٦ — ٠٠٠٠ ح ٣ ح ٧ — ح × ف... الخ

٦ — ٠٠٠٠ ب ٣ ر ٧ ر ٣ ح ٠٠٠٠

٧ — ر ١ ح تفوز أيضا لكن النقلة الأخيرة للأبيض أفضل وأسرع

٧ — ٠٠٠٠ ب ٤ ح ٨ — ر ٣ ح ر ٢ فو

٩ — ف × ب (س)

وهذا مثل رائع يبين كيفية الهجوم ... لكن ماذا عن الفرس التي تشغل

٤ م ؟ الواقع أن ١٠ - سيطرتها على المربعين ٦ فم ، ه حم جعلت مسألة الدفاع

بالنسبة للأسود مسألة صعبة ثم ٢ - مهاجمتها الفيل شلت حركة الوزير أو

بعبارة أخرى حدث من قابليته للتحرك لأنه مضطر لحماية الفيل و ٣ -
 وبمساعدها في تهديد بيدق فو الأسود قيدت عدة قطع للأسود للدفاع عن
 ذلك البيدق وأخيرا ٤ - بحمايتها ليبدق فم الأبيض منعت في الحقيقة أى
 هجوم قد يقوم به الأسود من خلال عامود فم المفتوح . وبذلك اتضح
 بجلاء منطقية نقلات الأبيض فترجم تفوقه المركزى إلى الفوز بالمباراة في
 مدى تسع نقلات لا غير ... ولا ننسى أن الأسود لم يكن لديه اختيار كبير
 ووضح ذلك جليا عند خسارته لعدة نقلات (« ر و ١ فم ثم ١ ف » و
 « ر (٤ فم) ١ ف ») فقد عجز عن تجميع قواته .

* * *

ونستطيع أن نقول إجمالا أن المربع المواجه ليبدق الخصم المنفرد هو
 مربع قوى إذا استطاع مالكة أن يحسن استغلاله باحتلاله باحدى قطعه الضاربة .
 ومنتقل الآن إلى مثال آخر :


بطولة الاتحاد السوفيتى سنة ١٩٤١

الأسود : بولسلافسكى

الأبيض : بوتفنيك

٢ - ب ٤ و	١ - ب ٤ م
٤ - ب م × ب	٣ - ح ٢ و ب ٤ فو
٦ - ح م ٣ ف	٥ - ف ٥ ح + ح ٣ ف
٨ - ب × ب	٧ - ت ح ٢ م
١٠ - ف ٣ م	٩ - ح ٣ ح ف ٣ ح
١٢ - ب × ف	١١ - ف × ح + ب × ف

(٣٠)



وقد اعتبر بوتفنيك أن الموقف الآن في صالح الأبيض لجملة أسباب جوهرية... قد يقال أن بيدق «م» الأبيض منفرد وهو لذلك عرضة للهجوم ... لكن الواقع أن الأبيض أصبح يمتلك الآن ليس مربعا قويا فقط بل مربعين في ٤ و ٥ فو وبالفحص الدقيق يتضح أن الأسود لن يستطيع حماية بيدق «فو» حماية كافية بعد أن يركز الأبيض هجومه عليه. والفيل الأسود على مربع أبيض لن يستطيع أن يفعل شيئا حيال الفرسين اللذين يمتلكهما الأبيض - والوزير الأبيض وكذلك الفرس الأبيض على المربع ٣٣ و هما في الواقع قوتين ضاربتين في يد الأبيض .. لذا فييدق فو الأسود لا بد وأن يسقط إن عاجلا أو آجلا. وسيطرة الأبيض على ٤ و ٥ فو هي في الواقع سر فوز الأبيض ولتتابع سير المباراة :

١٣ - ٢ و ٣ ح ١٤ - ٣ و ٤ ف ٥ و ٦ ح

من الواضح أن كلا من اللاعبين هدفه المربعين سالف الذكر .

١٤ - ٥ و ٦ ح

حاميا المربع ٤ فو بطريقة غير مباشرة إذ لو بادر الأبيض باحتلال ذلك المربع في الحال لفقد بيدق حو.

١٥ - ر ١ ح ٠٠٠٠

مهيدا ٥ فو بطريقة غير مباشرة ... وسوف يتضح بعد قليل أن غرض الأبيض من نقلته الأخيرة ليس فقط حماية بيدق حو بل وأيضا تقديمه إلى الامام.

١٥ - ٠٠٠٠ م ١ ر

المربع ٤ فو أصبح الآن لا يحمى لذلك يحول الأسود أنظاره إلى بيدق الملك الأبيض الضعيف .

١٦ - م ١ م ٠٠٠٠

بيدق م المنفرد يجب أن يكون له حماية كافية .

١٦ - ٠٠٠٠ ح ٣ ح

الأسود يبحث عن موقع للفرس أفضل من ٤ فم - فهو يتطلع إلى السيطرة على المربع ٤ م بالنسبة إليه ... ومن البديهي أن المربع ٤ م أفضل مكان للفرس الأسود .

١٧ - ح ٥ ف ٠٠٠٠


احتلال الموقع الأول - الموقع الثاني سيأتي بعد ذلك .

١٧ - ٠٠٠٠ ف ٥ ح

الكي يستقر بفرسه فوق المربع ٤ م.

١٨ - ح ٤ و ح ٤ م ١٩ - ب ٤ ح ٠٠٠٠

(٣١)



والأبيض حقق هدفة - فالفرسين يمتلان أما كنهها القوية والسؤال الذي يعرض الآن : كيف يترجم الأبيض تفوقه إلى الفوز بالمباراة ؟ مع أخذه في الاعتبار قوة موقف الفرس الأسود . فالفرس الأسود تضرب عدة مربعات هامة في موقف الأبيض لكنها ليست خطيرة نظرا لأنها لاتربك قطع الأبيض ولا تهدده تهديدا مباشرا كما هي الحال بالنسبة للفرس الأبيض في المثال السابق .

١٩ - ٠٠٠٠ ر و ٢٠ - ب ٤ م ٠٠٠٠

الأبيض ينتهز الفرصة لكي يتخلص من بيدقه الضعيف المنفرد، ولكن يفتح عامود «م» ويهدد بطرد الفرس الأسود - والأبيض لديه بعض التعويض في فتح عامود «و» وفي إضعاف المربع ٤ وبالنسبة للأبيض .

٢٠ - ٠٠٠٠ ب × ب

هذه النقلة غلطة دارجة حتى عند اللاعبين الأقوياء . الأخذ بدلا من ترك الخصم هو الذي يتبدى بالأخذ . فمن الطبيعي أن الذي يقوم بالتكسير أولا يفقد القائم به نقلة على الأقل مما يتيح في موقفنا هذا أن يصبح الأبيض

بالإضافة إلى أشياء أخرى في مجرى المباراة هو الذي يزوج الرخين أولاً على عاود «م». والأفضل :

- ٢٠- ب ٣ ف ولا يحتاج الأبيض عندئذ أن يبادر بـ ٢١- ب × ب
 ٢١- ر × ب ب ٤ رو ٢٢- ب ٣ رو ب × ب
 ٢٣- ب × ب ٢٣


وقد اعتقد عدد من الأساتذة أن الأفضل هنا أن يحاول الأبيض الفوز بقطعة بـ ٢٢ - و٣حم (بدلاً من ٢٣- ب ٣ رو) لكن بوتفنيك رد على هذا بأن الأسود يواصل . إذ ٢٢- و٣ح ، ب ٣ ف ٢٣- ر × ف ، ح × ر ٢٤- و × ح ، ب ٤ر ٢٥- و٤ف ، ب × ب ٢٦- ح (و٤) ح ٣ ، و٤ح والموقف متعادل. وبالرغم من أهمية هذا التحليل فإنه يخرج على نطاق موضوعنا ولا يجمل بنا أن نستطرد فيه ونترك هدفنا الأصلي الذي نريد الوصول إليه .

٢٣- ب ٣ ف

حاميا المربع ٤

٢٤- ر ١ م ٢٤

(٣٢)



رابطا الفرس والأبيض يهدف الآن إلى الهجوم على الفرس باحدى فرسيه... الموقف الآن دقيق وللأبيض من أن يتخذ قرارا استراتيجيا هاما . ومادام موقف فرسي الأبيض أفضل كثيرا من موقف قطعتى الأسود فان الفوز يأتي نتيجة حتمية للنقل الصحيح .

والأبيض عليه أن يختار بين ١ - مهاجمة المربع ٦م أو ٢ - متابعة الهجوم على الفرس في ٥م (طالما أن الرخ الأسود في ١م محمية مرة واحدة فقط) أو ٣ - تهديد بيدق فو الأسود .

أما الأسود فعليه أن يبادر إلى ٢٤ - ٠٠٠٠ ف ٤ر ثم ٢٥ - ٠٠٠٠ ف ٢ف لحماية الرخ في ١م وكذلك حماية المربع ٣م ويصبح بيدق فو محميا بطريقة مباشرة بسبب تحرر الفرس الأسود .

٢٤ - ٠٠٠٠ ١م ر

لم يستطع الأسود أن يرى النور وإلا لانبع ما أشرنا اليه من التعليق على نقلة الأبيض السابقة .

٢٥ - ١م ر ٠٠٠٠

لكن الأبيض - وهو لاعب قدير - يواصل مباراته وهو عالم تماما موضع قدميه قبل السير... أصبح الأسود الآن ولادفاع عنده ضد التهديدات العديدة التي بدأت تلوح في الأفق. والتهديد الآن ١٦ - ح ٣م مهددا الفرس ويبدق الفيل في آن واحد .

٢٥ - ٠٠٠٠ ف ٢ و ٢٦ - ح ٣ ف ر x ح


٢٧ - و x ب و ١ و ٢٨ - ح ٣ ف ٠٠٠٠

والأبيض تفوق بيدق... وقد أثبت بوتفنيك أنه كاف تماما للفوز

بالمباراة .

وكما رأينا أن الفرس تعتبر قطعة هامة مناسبة لاحتلال مربع قوى فأن
 الفيل أيضا لا يقل عنها في القيام بنفس مهمتها . بالرغم من المناقشات العديدة
 التي دارت حول هذا الموضوع على اعتبار أن الفيل إذا وجد فوق المربع ٢ حو
 مثلا فإنه يهدد المربع ٧ حم بنفس قوته إذا كان مستقراً فوق المربع ٥ مثلا .
 ومثالنا الآتي مأخوذ من مباراة فورمان ضد سميستروف في بطولة الاتحاد
 السوفييتي عام ١٩٤٩ .

(٣٣)



نقلة الأسود الأخيرة كانت ١٧ — ب٤ ف التي أضعفت المربع
 ٣م الأسود .

١٨ — ف٧ و

الأبيض يرى أن المربع ٦ م مربع فاخر لذلك فهو يحاول شغله بفيل
 الملك - كما وأن الفرس تعتبر قطعة رائعة لشغل مثل هذا المربع :

١٨ — و٤ م ١٩ — ف٣ ف

الأبيض يتخلص من فيل الملك الأسود حتى يضعف جناح الملك الأسود
 ومن جهة أخرى تزداد قيمة المربع ٦م بزيادة قوة القطعة التي سوف تشغله .


١٩ — و × ب م ٢٠ — ف ٦ م + م ١٢ ر

٢١ — ف × ف + م × ف.

وبذلك سيطر الأبيض على ٦ م وأصبح جليبا لماذا أضحى من الصعوبة طرد هذا الفيل من مستقره . فالفرس الأسود تبعد أميالا عنه - والفيل الأسود لا يستطيع العودة إلى بيته في ١ فو لأن الأبيض يضرب هذا المربع (١ فو الأسود) بالرخ والفيل . وهذا ما لم تكن تحققة الفرس إذا كانت قد تربعت على ٦ م إذ يرجع الفيل إلى ١ فو وهو آمن .

٢٢ — و ٣ ر !

(٣٤)



نقلة قوية بحق - تعزز موقف الفيل في ٦ م وبذلك لاح في الأفق تهديدات مميته مباهرة - خصوصا وأن قطع الأسود (الفيل في ٢ حو والفرس في ٤ رو) بعيدة عن الميدان . الأبيض يهدد الآن ٢٢ - و × ب + ، م ٣ ر ٢٣ - و × ر + واستمرار الأبيض في تهديد الشاه ينزع من الأسود تهديده ٢٢ - ... ف × ب ، أو ٢٢ - و × ح

٢٢ - و ٥ م ٢٣ - ر ٧ ف ١٢ ر

إذا ٢٣ - : ١٠ فان ٢٤ - ب و في الحال تصبح خطأ بسبب ٢٤ -
 و ٥٥ لكن بعد ٢٤ - ب ٣ ح ، و ٣ ف ٢٥ - ح ٤ ف وتصبح ٢٦ - ب ٦ وتهديد
 شديد حاسم ... من الواضح أن قطع الأسود أصيبت الآن بشلال نصفى ولا
 تستطيع القيام بصد الهجوم العنيف الآتى فى الطريق.

$$٢٤ - ر \times ب \text{ و } ٣ ف \quad ٢٥ - ر ٧ ف \text{ و } ٣ ر$$

$$٢٦ - ح ٤ ف \quad \dots$$

التهديد الآن : ٢٧ - ح \times ب + ، ب \times ح (إذا ٢٧ - و
 \times ح ٢٨ - و \times ر +) ٢٨ - و ٣ ر + ويتبعها بالمات .

$$٢٦ - \text{ و } ٨ ر + \quad ٢٧ - ر ١ ف \text{ و } ٢ ح$$

$$٢٨ - ر ٣ ف \quad \dots$$

مجددا التهديد ٢٩ - ح \times ب + (٢٩ - و \times ح ٣٠ -
 و \times ر + ، أو ٢٩ - ب \times ح ٣٠ - ر ٣ +)

$$٢٨ - \text{ و } ١ ر \quad ٢٩ - ر ٢ ح \quad \dots$$

وما دام التهديد الذى كان يقوم به الوزير فى ٣ ر قد انتهى أثره فانه
 يرجع الى ٢ ح للسيطرة على الوتر الطويل .. ويهدد الأبيض مرة أخرى
 ٣٠ - ح \times ب + (٣٠ - و \times ح ٣١ - ر ٧ ف + بالكشف)

$$٢٩ - \text{ ح } ٥ ف$$

هذه النقطة تفقد الأسود بيق . لكنها فى الحقيقة الوحيدة التى تطيل

أجل المباراة .

$$٣٠ - ح \times ب + \text{ و } \times ح \quad ٣١ - ر \times ح + \text{ بالكشف } \text{ و } ٢ ح$$

$$٣٢ - و \times و + \times م \text{ و } ٣٣ - ر ٧ ف + \text{ س}$$


وإذا رجعنا إلى الموقف السابق (الموقف رقم ٣٤) نجد أن الأبيض

بالرغم من تخلفه عن الأسود ببندق فإنه يتفوق عليه من حيث الموقف العام لأنه يستطيع أن يشغل المربع ٦ م بفيل الملك الذى يعزز قوة الهجوم على جناح الشاه الأسود . أما هدف الأبيض الرئيسى فهو : الهجوم ثم ... الهجوم و عدم تكسير الوزيرين إذ لو أعطى الفرصة لخصمه للقيام بتكسير الوزيرين فإن تفوقه ينقص إلى الحد الأدنى بسبب تخلفه ببندق . وعلى هذا فإن قطع الأبيض الثلاث (الوزير والرخ والفرس) يجب أن تتضمن أمن وتضافر في شن الهجوم الحاسم على قطعة الخصم الرئيسيه : الشاه .
ومن الواضح أن المربع القوى الذى يتواجد في جناح الملك خير من المربع القوى الذى يتواجد في جناح الوزير — كما وأن المربع القوى تزداد قوته بازدياد اقترابه من مواقع العدو . وقد رأينا في المثال السابق كيف أن الفيل في ٦ م لعب دورا هاما في زلزلة أركان المباراة عند الأسود .
والآن إلى مثال آخر :

مسابقة سان سباستيان سنة ١٩١٢

الأبيض : تاراش الأسود : تشيسان

١ — ب ٤ م	٢ — ب ٤ و	٣ م	٤ ب و
٣ — ح ٣ فو	٤ — ف ٥ ح	٣ م	٢ ف
٥ — ب ٥ م	٦ — ف ٥ ف	٢ م	٥ ف
٧ — و ٢ و	٨ — ب ٤ ف	ت	٤ فو
٩ — ح ٣ ف	١٠ — ب ٣ م	٣ فو	٣ و
١١ — ف ٢ ح	١٢ — ت ر م	٤ حو	٥ ب
١٣ — ح ٥ ب	١٤ — و ٥ ح	٥ ح	٤ و
١٥ — و ٥ و		٥ ح	



وقد أعلن الثقة أن موقف الأبيض أفضل. ولا شك أن القارىء يوافقنا على أن الأبيض يمتلك مربعا قويا في ٤ و لكن هل لذلك تأثير حاسم على المباراة؟ لا شك أن موقف الأسود العام لا بأس به والقول الفصل يتضح من تتبعنا لسير المباراة .

..... ١٦ - ح ٢٢

في الطريق إلى ٤ و .

..... ١٦ - ف ٢ و ١٧ - ح ٤ و ر ١ ف

الأسود يسيطر على العامود المفتوح ومن الطبيعي أن يحاول استغلال هذا التفوق . نلاحظ أن الفرس القوى في ٤ و يقوم بحراسة البيدق ٢ فو .

..... ١٨ - م ٢ ف

منطقية .. يقترب الشاه لحراسة ٤ و إذا دعى الحال .. الشاه الأبيض

يهدف إلى ٣ م .

..... ١٨ - ر ٢ ف ١٩ - م ٣ م ر ١ م

الأسود يخشى تقدم بيدق فم الأبيض إلى ٥ فم .

٢٠ — ٢ ر ف

واهدف هو السماح للفيل بالوصول إلى ٣ و عن طريق المربع ١ فم .

٢٠ — ح ٢ ح ٢١ — ف ١ ف ح ٤ ر

٢٢ — ب ٣ ح


إذ لو سمح للأسود بالولوج بفرسه إلى ٥ ف فان جميع ما بنسائه الأبيض يصبح في خـبر كان وعندئذ تصبح ف × ح اجبارية وبعد ... ب و × ف يصبح احتلال ٤ وبالشاه الأبيض أمر غير مؤكد الأمان .

٢٢ — ب ٣ ر ٢٣ — ف ٣ و ح ٣ ح

الأسود تخلص من الفرس القوى لكن قطعة أخرى قوية حلت محله .

٢٤ — ح × ح ف × ح ٢٥ — م ٤ و

(٣٦)



وصول صاحب الجلالة ... ونلاحظ أن الفيل في المربع ٣ ويحمى

بيدق فو والبيدق في ٣ حوله بعض الفوائد التي منها مراقبة المربع ٤ فو وبذلك

يؤمن جانب الملك في موقفه القيادي .

٢٥ — ٠٠٠٠ ف ٢ و ٢٦ — ب ٤ حم ٠٠٠٠

الطريق إلى فتح جبهة جديدة .

٢٦ — ٠٠٠٠ ف ١ ف ٢٧ — ب ٤ رم ٠٠٠٠

التهديد الآن: ٢٨- ب ٥ ح، ب ٤ رم ٢٩- ب ٦ ح ويسقط بيدق رم المنفرد

٢٧ — ٠٠٠٠ ب ٣ ح ٢٨- ر ١ ر ٠٠٠٠

إذا ٢٨- ب ٥ ر ٢ م ح

٢٨ — ٠٠٠٠ ح ٢ م ٢٩- ب ٥ ر ر ١ ر

٣٠- ر (ف ٢) ر ٢ و ٢ ف ٣١- ب ٥ ح ٠٠٠٠

فاتحا عامود رم بالقوة - وبذلك يصبح النصر للابيض حقيقة واقعة .

٣١ — ٠٠٠٠ ب ر × ب ٣٢- ب ف × ب ب × ب

الأسود ليس لديه الاختيار فاذا ٣٢- ٠٠٠٠ ف ١ م، ب ٣٣- ب × ب، ر × ر

٣٢- ب × ب ٠٠٠

وإذا ٣٢- ٠٠٠٠، ر ٢ رم ٣٣- ب ٦ ر + . الأفضل قطعاً ٣٢- ٠٠٠٠ ر

(ف ٢) اف .

٣٣- ر × ب ب ر × ر ٣٤- ر × ر م ١ ف

٣٥- ر ٨ ر + م ٢ م ٣٦- ب ٦ ح ٠٠٠٠

الأسرع ٣٦- ر ٨ ر، ف ١ ف ٣٧- ب ٤ ر، ب × ب ٣٨- ب × ب، ر ٣ ف

٣٩- ر ٧ ر + م ١ م ٤٠- ب ٥ ر والأسود ليس لديه ما يفعله إلا التسليم .

٣٦ — ٠٠٠٠ ب × ب ٣٧- ف × ب حم ب ٥ ح

٣٨- ر ٧ ر + م ١ و ٣٩- ف ٣ و ر ٦ ف

٤٠- ب ٣ ر ب ٤ ر ٤١- ر ٨ ر + م ٢ م

٤٢- ر ٨ ر (س)

ونختم هذا الفصل ببيان المربعات القوية في بعض الافتتاحات الهامة .

الطابق الأُسباني

١ - ب ٤ م	٢ - ح ٣ فم	ح ٣ فو
٣ - ف ٥ ح	٤ - ف ٤ ر	ح ٣ ف
٥ - ت	٦ - ر ١ م	ب ٤ حو
٧ - ف ٣ ح	٨ - ب ٣ ف	ت
٩ - ب ٣ م	١٠ - ف ٢ ف	ب ٤ ف
١١ - ب ٤ و	١٢ - حو ٢ و	ح ٣ ف
١٣ - ب × ب ف	١٤ - ح ١ ف	ف ٣ م
١٥ - ح ٣ م	١٦ - و ٢ م

والمربع ٥٥ مربع قوى ويجب سقوطه - بعد التحضير الدقيق - فى يد الأبيض حتى ولو استعمل فى ذلك فن الخطئة كالآتى :

١٦ - ح ٤ م	١٧ - ح ٥ و	ف × ح
١٨ - ب × ف	١٩ - ف × ب + م × ف	م × ف
٢٠ - و ٤ م + الخ	

الدفاع الصقلى

تفريع بولسلافسكى

١ - ب ٤ م	٢ - ح ٣ فم	ح ٣ فو
٣ - ب ٤ و	٤ - ح × ب	ح ٣ ف
٥ - ح ٣ فو	٦ - ف ٢ م	ب ٤ م

الأسود أضعف بنقلته الأخيرة بيدقه فى ٣ ويجعله يسدقا متأخرا . كما

أضعف المربع ءو، وهذا بالطبع ضد المبادئ التي ناقشناها في الفصلين السابقين لكن من جهة أخرى حرر قطعه آملا في أنه سوف يستطيع أن يواصل بعد التحضير ... بءو فيمتخلص عندئذ من البيدق المتأخر ويحمي الضعف في ٣ و بضرية واحدة فمثلا :

٧ — ح ٣ ح	ف ٢ م	٨ — ت	ت
٩ — ب ٤ ف	ب ٤ رو	١٠ — ب ٤ رو	ح ٥ حو
١١ — م ١ ر	ف ٣ م	١٢ — ب ٥ ف	ف × ح
١٣ — ب × ف	ب ٤ و		

وأصبح موقف الأسود جيدا، مع واجب الحذر إذ:

٧ - ح ٣ ف (بدلا من ٧ - ح ٣ ح) .. ٧ - ... ف ٢ م يواصل الأبيض عندئذ ٨ - ف ٥ ح م، ت ٩ - و ٢ و، ف ٣ م ١٠ - ر ١ و، و ٤ ر ١١ - ت ٦، ب ٣ و ١٢ - ف × ح، ف × ف ١٣ - ح ٥ و، ف × ح ١٤ - و × و، ح × و ١٥ - ر × ف ويفوز بالبيدق و .

في مثل هذه الأحوال على الأبيض أن يعمل على منع الأسود من ... بءو، والتي تجبره على تكسير البيادق وتحمي نقطة الضعف في موقف الأسود.

الدفاع الفرنسي

١ — ب ٤ م	ب ٣ م	٢ — ب ٤ و	ب ٤ و
٣ — ح ٢ و	ب ٤ فو	٤ — ب × ب و	ب × م ب
٤ — ف ٥ ح +	ف ٢ و	٦ — و ٢ م +	و ٢ م
٧ — ف × ف +	ح × ف	٨ — ب × ب	ح × ب
٩ — ح ٣ ح	و × و +	١٠ — ح × و	ح × ح

١١ — بر × ح ف ٤ ف ١٢ — ف ٢ و ح ٢٢ م

١٣ — ف ٣ ف

والأبيض يسيطر على المربع القوي ٤ و .

الدفاع الهندي من جانب الملك

التفريع الروسى

١ — ب ٤ و ح ٣ فم ٢ — ب ٤ فو ب ٣ حم

٣ — ب ٣ حم ف ٢ ح ٤ — ف ٢ ح ب ٣ و

٥ — ح ٣ فم ت ٦ — ح ٣ ف حو ٢ و

٧ — ت ب ٤ م ٨ — ب ٤ م

إذا ٨ — ب ٥ و ، ب ٤ رو (مانعا ب ٤ حو) وبعدها يصبح المربع ٤ فو الأسود مربعا قويا .

٨ — ب × ب ٩ — ح × ب ر ١

١٠ — ب ٣ رم ح ٤ ف ١١ — ر ١ م ب ٤ رو

النقلة الأخيرة تقوى موقف فرس الوزير الأسود ، حتى بغير ١١ — ١٠٠ .

ب ٤ رو من الممكن أن تعتبر الفرس الأسود قوية لأن ١٢ — ب ٤ حو تفتح الوتر الطويل لفيل الملك الأسود .

الدفاع الهندي من جانب الوزير

دفاع نمزوفتش

تفريع ساميش

١ — ب ٤ و ح ٣ فم ٢ — ب ٤ فو ب ٣ م

٣ — ح ٣ فو	٤ — ب ٣ م ت
٥ — ب ٣ رو	٦ — ب × ف ب ٣ و
٧ — ف ٣ و	٨ — ح ٢ م ب ٣ جو
٩ — ح ٣ ح	١٠ — ف ٢ ح ف ٣ ر
١١ — ب ٤ م	١٢ — و ٢ م ح ٤ رو

فرس الوزير الأسود أصبح يتربع فوق مربع قوى ، وبالرغم من وجوده على حافة الرقعة فانه - استثناء من القواعد العامة - فرس نشيط . لأنه في موقفه هذا يضغط على المربع ٤ فو الأبيض - والتهديد الآن ... وهو فائزا بالبيدق فو الأبيض . وفوق هذا تستطيع الفرس في الوقت المناسب الانتقال إلى المربع ٦ حو .

وإذا ١٣ — ب ٤ رو (لمنع ... وهو) فان الأسود يجبر الأبيض على مواصلة ١٥ — ب ٥ و . ب : ١٣ — و ٣ م . وبذلك يقتنى مربعا قويا آخر في ٤ فو . ويستطيع نفس الفرس الوصول إلى المربع الجديد عن طريق المربع ٢ حو أو (في اللحظة المناسبة لكسب نقلة ثمينة) عن طريق المربع ٦ حو .

الفصل السادس

التفوق في المساحة

كثيرا ما نلاحظ في التفريعات المختلفة للافتتاحات أنه بعد تفريع معين يقال أن «الأبيض أفضل» أو «الأسود أفضل» فكيف حدث هذا التفوق وكيف نستطيع أن نستغل هذا الموقف فنترجمه إلى نصر؟ مما لا شك فيه أن التفوق في المساحة بمعنى السيطرة على جزء أكبر من الرقعة من أهم العوامل في هذا التفوق... فإذا عرفنا كيف نستغل هذا العامل على أفضل وجه فإننا نكون قد قطعنا شوطا كبيرا في الطريق إلى الفوز... والمباراة عادة تمر بأربع مراحل هي: القمع Restraint وإضعاف مركز الخصم Weakening والاختراق Break through وأخيرا التخطيم أو التدمير Destruction

ففي المرحلة الأولى نجد أن اللاعب - لكي يحقق تفوقا يذكر - يحاول أن ينشر قطعه بأسرع ما يستطيع ليسيطر على أكبر جزء من الرقعة، وفي نفس الوقت يقمع انتشار قطع خصمه ويحدد من نشاطها بقدر المستطاع. وفي المرحلة الثانية نجد أن اللاعب يحاول خلق ضعف في موقف شاه الخصم أو في الموقف بوجه عام فيقوم بتقديم بيادقه أو يحاول الاحتفاظ بالفيلمين أو خلق بيادق ضعيفة في موقف خصمه كالبيادق المتأخرة أو المنردة أو المعلقة... الخ وبعد هذا تأتي مرحلة الاختراق أو النفاذ إلى ضرب معاقل الخصم ولو بالتضحية ببعض القطع لفتح الخطوط ثم تأتي أخيرا مرحلة التدمير أو التخطيم وفيها ينهي المتفوق المباراة. ولكي نوضح هذا عملا نورد بعضا من النماذج المأخوذة من المباريات العالمية لنرى كيف يستطيع اللاعب أن يستغل تفوقه في المساحة ليترجمه إلى نصر..


افتتاح الدفاع الفرنسى

الأبيض : اليبخين الأسود : كابابلانكا

مسابقة أفرو هولنده سنة ١٩٣٨

- ١ — ب٤م ، ب٣م ٢ — ب٤و ، ب٤و ٣ — ح٢و ، ح٣فم (الأفضل)
 ٤ — ب٤فو ، ب٣فو ٥ — ف٣و ، ب٤فو ٦ — ب٣فو ،
 ح٣فو ٧ — ح٢م ، ح٣و (الأفضل ٧...٣ ب٣ف) ٨ — ح٣ف ، ب٣ف
 ٩ — ب٣ف ، ب٣ف +

(٣٧)



المرحلة الأولى: القمع : Restraint

الأبيض فى هذا الموقف يسيطر على مساحة أكبر من خصمه . قطعه فى
 مراکزها الملائمة وحريرتها أكمل وقابليتها للتحرك أكبر من نظائرها عند
 الأسود .

فى مثل هذا الموقف يعمل الأبيض على تحاشى تكسير القطع بقدر
 الامكان إذ يحرر الأسود مباراته بالتكسير . لهذا واصل الأبيض :

١٠- م ١ ف ١ ف ٢ م ١١ ب ٣ ر و ح ١ ف ؟
(الأفضل ١١... ب ٣ ف لضعاف سيطرة الأبيض على الوسط أو
١١... ب ٤ ر و لمنع الضعف القادم في موقفه)

١٢- ب ٤ ح و ف ٢ و ٣- ف ٣ م ح ١ و
(بأمل تحرير مباراته ب: ب ٤ ر و)

١٤- ح ٣ ف
.....

(وما قلناه يتضح شيئا فشيئا كلما تتابعت المباراة)

١٤- ب ٤ ر و

المرحلة الثانية : إضعاف موقف الخصم Weakening

في المواقف التي لا تتمتع فيها القطع بحرية الحركة التامة تأتي - إن عاجلا
أو آجلا نقلة تضعف من الموقف قليلا ... وهنا يضعف الأسود من موقف
بيادقه بأمل أن يستطيع القيام بهجوم مضاد .

١٥- ح ٤ ر و ٢ و ر

(الأفضل ١٥... ف × ح لأن التفسير يحرر موقف الأسود قليلا

فتكون التكملة المتوقعة :

١٦- و × ف + ، ح ٣ ف ١٧- ف ٥ ح ، ح ٢ و ١٨- ر ف ، ح (٢ و) ح

ثم ... و ٢ ف وموقف الأسود لا بأس به .

١٦- ب ٥ ح ! ب ٣ ح و

(وبذلك يكون الضعف في موقف الأسود قد أصبح حقيقيا . فالبيدق


في ٣ ح و عرضة للهجوم بسبب الضعف الذي حل به الآن)

١٧- ب ٣ ح ب ٤ ف

(ضعف آخر ... لكن إذا ١٧- ح ٣ ح ١٨- ب ٤ ر م ، ت

١٩- ح ٥ ح والأبيض هجومه حاسم)

(٣٨)



يوجد في هذا الموقف عدة مواضع يستطيع الأبيض تركيز هجومه عليها من ذلك البيدق في ٣ حو، البيدق في ٤ فم - السيطرة على عامود فو... الأبيض يعمل الآن على تقوية مركزه قبل أن يقدم على «الاختراق» أو النفاذ النهائي في صفوف الأسود .

١٨- ٢ م ح ٢ ف ١٩- ٢ و ب ٣ ر
(وبهذا خلق الأسود «ثقبا» في المربع ٣ حم)

٢٠- ب ٤ ر !

(عائقا ٢٠... ب ٤ حم ومحضرا لاحتلال «الثقب»)

٢٠- ٢ م ح ٢ ر ٢١- ب ٥ ر ح (٢ ف) ٤ ح ؟
(لكن هذا يدفع الأبيض للقيام بالاختراق المنتظر ... كان الأفضل أن يحاول الأسود ٢١ ت)

٢٢- ح ٤ ر ح ٥ م ٢٣- ٢ و ح
(والآن ٢٣... ف ٥ ح؟ غير صالحة بسبب ٢٤- ب ٥ ف ثم ب ٣ ف ويكسب الأبيض قطعة)

٢٣- م ٢ ف ٢٤- ب ٣ ف ح (٥ م) ٤ ح

المرحلة الثالثة : الاختراق أو النفاذ Break-through :

(فتح الخطوط)

الوقت قد حان للقيام بالاختراق الحاسم الذى يشتمل ضمنا على فن الخطة الهدف الآن الفوز بأى تفوق ماضى... فى المواقف الأخرى يكون الهدف فى كثير من الأحيان الهجوم الحاسم... وفى جميع الحالات يبدأ الاختراق بفتح الخطوط .

..... ٢٥ - ب ٤ ح !

(تفوز هذه النقلة ببندق على الأقل)

..... ٢٥ - ب × ب

(الفرصة الوحيدة)

..... ٢٦ - ف ٦ ح +

(إذا ٢٦ - ب ٤ ف؟ فان الأسود يهرب بسهولة كالاتى : ٢٦ ٠٠٠ ح ٥ م

٢٧ - ف × ح ، ب × ف ٢٨ - ح ٣ ف ، و ٢٩ - ح ٢ و ١ م وبالرغم من تفوق الأبيض ببندق فان المباراة تكون قد فتحت ويستطيع الأسود عندئذ القيام بهجوم مضاد)

..... ٢٦ - ١ م

(إذا ٢٦ ٠٠٠٠ ١ م - ب × ب بهجوم عنيف خلال عامود فم)

..... ٢٧ - ب ٤ ف ح ٦ ف

(إذا ٢٧ ٠٠٠٠٠ ٢ ف ٢٨ - و ٢ م ثم و × ب ويتبعها بالهجوم خلال

عامود حم المفتوح)

..... ٢٨ - ف × ح + ر × ف ٢٩ - ح ٦ ح ف ١ و

..... ٣٠ - ر و ١ فو

(إذا ٣٠-٣٠ ح ، ١ فو والأُسود لديه هجوم مضاد)

٣٠ - ف ١ ح ٣١ - ٣٢ ح و ٢ ف م

٣٢ - م × ب ٠٠٠٠

المرحلة الأخيرة : التخطيم Destruction

بعد فتح الخطوط تأتي المرحلة الأخيرة حيث يفقد الأُسود قطعه إجباريا

والباقى سهل .

٣٢ - ح ٥ ر ٣٣ - ح × ح و ب +

٣٤ - ٣٢ ح و ٢ ف ٣٥ - ح ٣ ف م س

افتتاح هجوم نمزوفتش

الأبيض : بوتفنيك الأُسود : تشيكهوفر

موسكو سنة ١٩٣٥

١ - ح ٣ ف م ب ٤ و ٢ - ب ٤ ف ب ٣ م

٣ - ب ٣ ح و ح ٣ ف م ٤ - ف ٢ ح ف ٢ م


٥ - ب ٣ م ت ٦ - ف ٢ م ب ٣ ف

(الأفضل ٦ - ، ب ٤ ف الأُسود يقاسى بعض الضيق فى حرية

قطعه)

٧ - ت ح و ٢ و ٨ - ح ٣ ف ب ٣ ر و

(لتحرير مباراته)



في هذا الموقف يتفوق الأبيض قليلا بسبب ضيق مجال حرية قطع الأسود

المرحلة الأولى : القمع Restraint

الأسود يهدد الآن بالافراج عن نفسه بـ : ب ٤ كـو لذلك :

٩ - ح ٤ و ب × ب

(مضعفا موقفه بدون مبرر . الأفضل ٩ . . . ب ٤ فو)

١٠ - ب × ب ح ٤ ف

(مهيدا . . . ب ٤ م ثم . . . ح ٦ و)

١١ - ب ٤ ف و ٢ ف

(مهيدا مرة أخرى . . . ب ٤ م)

١٢ - ح ٣ ف . . .

(القمع . . . مرة ثانية)

١٢ - . . . و ١ و ١٣ - و ٢ ف . . .

(إذا ١٣ - ب ٤ و في الحال يرد الأسود ١٣ - . . . ح (٤) ف ٥ م

والتكسير إجبارى ومفرجا قليلا من مباراته .

١٣ — خ (٤ف) ٢٠ — ١٤ — ب ٤ و ب ٤ ف

١٥ — ح ٢٥ ٠٠٠٠

(احتلال الوسط ... فاتحة الهجوم ... وضباغطا على موقف الخصم)

١٥ — ب ٣ حو ١٦ — ف ٣ و ب × ب

١٧ — ب × ب ف ٢ ح ١٨ — و ٢ م ح ١ ف

(الأسود لا يزال في ضيق لكن لا ضعف يذكر في موقفه والخطوة القادمة بالنسبة للمهاجم هي خلق هذا الضعف)

١٩ — ح ١ و ر ٢ ر ٢٠ — ح ٢ ف ١ ح

المرحلة الثانية : خلق الضعف في موقف الخصم:

٢١ — ح ٣ ر ٠٠٠٠

(مهرداد ح ٥ ح والهدف خلق ضعف في بيداق جناح الملك التي تحمي
الشاه الأسود)

٢١ — ب ٣ ر

المرحلة الثالثة : الاختراق:

٢٢ — ح ٥ خ ١ ٠٠٠٠

فتح عامود فم يستأهل التضحية بهذه القطعة ... وسيتضح ذلك من سير
المباراة .

٢٢ — ب × ح ٢٣ — ب × ب ح (١ف) ٢٠

(إذا ٢٣ — ح (٣ف) ٢٢ — ح × ب ويفوز الأبيض ببندق

آخر في مقابل القطعة ثم يواصل الهجوم ... الأسود يأمل أن يواصل
الأبيض ٢٤ — ب × ح ، ح × ب وموقفه يصبح لا بأس به)

٢٤ - ح × ب ٠٠٠٠

(وتظهر قيمة التضحية في الهجوم الذي يشنه الأبيض بنجاح)

٢٤ - ٠٠٠٠ ح × م

المرحلة الرابعة : التحطيم .

٢٥ - ب٦ ح + ح١٢

(لا يوجد دفاع مجدى - إذا ٢٥ - ٠٠٠ م١ ف أو ٢٥ - ٠٠٠ م١م

٢٦ - و × ب ويكسب الأبيض . ف٣ - لا ٢٥ - ٠٠ م١م ٢٦ - و × ب ،

ح١ ف ٢٧ - و٧ ف + ، ٢٢ و ٢٨ - ف٥ ف + ، ٣٢ و ٢٩ - ف٣ +)

٢٦ - و × ب + ح١٢ ٢٧ - و٣ ر + ح١٢


٢٨ - ف٥ ف ٠٠٠٠

(مهّداً للمات في نقلتين)

٢٨ - ٠٠٠٠ ح١ ف ٢٩ - ف٦ م + ح × ف

٣٠ - و × ح + ح١٢ ٣١ - و٣ ر + ح١٢

(٤٠)



$$32 - r \times h \dots$$

(واضحة ... لكن بدیعة)

$$33 - r + w + m \quad f \times r \dots$$

$$34 - r + m \dots$$

(الأبيض يواصل تهديداته المميته)

$$35 - w + r + m \quad f \times m \dots$$

$$37 - w \times f + m + w \quad w \times b + m + w$$

$$39 - b + w + m \quad w \times f + m + f$$

$$41 - w + m + m \quad f \times r + m \times b$$


$$43 - w + h \neq \quad f \times h + m \times h$$

افتتاح جامبيت الوزير المرفوض

الأبيض : كابابلانكا الأسود : شتاينر

بودابست سنة ١٩٢٨

ب ٣ م	٢- ب ٤ فو	ح ٣ فم	١- ب ٤ و
حو ٢ و	٤- ف ٥ ح	ب ٤ و	٣- ح ٣ فو
ت	٦- ح ٣ ف	ف ٢ م	٥- ب ٣ م
ب × ب	٨- ف ٣ و	ب ٣ ف	٧- ر ١ ف
و × ف	١٠- ف × ف	ح ٤ و	٩- ف × ب
	١٢- ر × ح	ح × ح	١١- ت



مرحلة الافتتاح في هذه لمباراة نموذج للمبادئ التي تكلمنا عنها في القمع والافراج في الموقف الضيق . نقلة الأبيض رقم ٧ (١٠ ف) قوية لأنها تمنع الأسود من تحرير مباراته ب : ب ٤ فو — يستطيع الأسود التعادل الآن (نظريا) ب ١٢ ب ٤ م وبدلا من ذلك واصل :

١٢ — ب ٣ حو

التي قوبلت من الأبيض برد نموذجي

المرحلة الأولى: القمع:

١٣ — و ٢ ف

مهيدا الفوز بيدق : ١٤ — ف ٣ و ثم ١٥ — ف ٤ م وبذلك أجبر
الأسود على مزيد من التضيق .

١٣ — ب ٤ فو ١٤ — ب ٣ ح × ب

١٥ — ب ٤ حو ح ٣ ر

هذه النقلة جريئة لأن ١٥ — ... ح ٢ و ١٦ — ف ٣ و ٤ ب ٣

١٧ ر ٧ ف وموقف الأسود سيء .

١٦ - ب ٣ رو ف ٢ ح

المرحلة الثانية : الاضعاف :

مركز الضعف الوحيد في موقف الأسود يتمثل في الفرس المتربع على ٣ رو ثم في احتلال الأبيض لها مود فو ... والأبيض الآن يحاول أن يزيد من تخاقل موقف الأسود .

١٧ - ف ٣ و ٠٠٠٠

مانعا رو ١ ف وضاربا جناح الملك الأسود

١٧ - ٠٠٠٠ ب ٣ ح ١٨ - ر ١ ف ٠٠٠٠

وبذلك أوقف ١٨ - ٠٠٠٠ رو ١ ف لان الأبيض يهدد بأخذ رخ وفرس وفيل في مقابل الوزير هكذا ١٨ - ... رو ١ ف ١٩ - ر × ر ، ر × ر ٢٠ - و × ر ، + ف × و ٢١ - ر × ف + م ٢ ح ٢٢ - ف × ح ويكسب الأبيض بسهولة .

١٨ - ... رو ١ و

١٩ - ح ٥ م ٠٠٠٠

مهددا بكسب الفرق ! : ف × ح ثم ح ٦ ف

١٩ - ... و ٣ و

إذاً ١٩ - ٠٠٠٠ و ٤ ح ، ٢٠ - ب ٤ ف

٢٠ - ب ٤ ف ٠٠٠٠

الأبيض يهدد الفوز ببندق ! ٢١ - و ٤ ر

٢٠ - ٠٠٠٠ ح ١ ح ٢١ - ر ٧ ف ١ ف

إذاً ٢١ - ٠٠٠٠ رو ١ ف ٢٢ - ح × ب ف ، و × ر ٢٣ -

و × و × و × و ٢٤ - ح ٦ ر + م ٢ ح ٢٥ - ر × ر + ثم
 ٢٦ - ر × ف والأبيض يتفوق ببندق)

المرحلة الرابعة: التحطيم:

٢٢ - ر × ب ر ٠٠٠٠

بعد الفوز بهذا البندق أصبحت النهاية سهلة الفوز بالنسبة للأبيض .

و كانت تكملة المباراة :

٢٣ - ر × ف ح × ح	٢٢ - ... ح ٣ ف
٢٥ - ف ٢ م و ٧ و	٢٤ - ر × ر ر × ر
٢٧ - ر ٨ ف + م ٢ ح	٢٦ - و × و ر × و
٢٩ - ر ٨ و م ٣ ف	٢٨ - م ١ ف ح ٢ و
٣١ - ب ٤ ر و ر × ف	٣٠ - ف ٥ ح ر ٤ و
٣٣ - ر ٨ فو ب ٤ م	٣٢ - ب × ر م ٢ م
٣٥ - م ٢ م ب ٤ ف	٣٤ - ر ٦ ف ب ٥ م
٣٧ - م ٣ ف سلم الأسود	٣٦ - م ٢ و م ٢ ف

إذا فخصنا الأمثلة السابقة نرى في وضوح المبادئ الآتية :

١ - القمع: Restraint : في هذه المرحلة مهمة المهاجم السيطرة على مساحة أكبر من الرقعة ثم الضغط على الخصم حتى لا يتمكن من الافراج عن مبارياته مع تحاشي التكسير ومنع الخصم من تحرير مبارياته باعاقبة تقدم بياقة بقدر المستطاع .

٢ - الإضعاف: Weakening . ويتيح عند قيام المهاجم بتهديدات مباشرة تجبر الخصم على تفاديها باضعاف موقفه وتحريك البيادق المدافعة مثلا حتى تسهل مهمة الدفاع .

٢٠٩
٣ - الإختراق Breakthrough: ومعناه فتح الخطوط... يجب على المهاجم أن يزن الموقف جيداً عند قيامه بالإختراق إذ من المحتمل أن يكون في فتح الخطوط مصلحة الخصم... والهدف من فتح الخطوط هو المكسب المادي الحال أو الهجوم على شاه الخصم.

٤ - التخطيم Destruction. ويتم جنباً إلى جنب مع الإختراق أو يأتي في أعقابه مباشرة... وعند اللحظة الحاسمة يوجد عادة عدة احتمالات يجب احتسابها بمنتهى الدقة وإلا خسر المهاجم المباراة.

ونستطيع أن نقول أن التفوق في المركز يتطلب الإلمام بعوامل كثيرة منها:

- ١ - التفوق في البيادق في جناح الوزير.
 - ٢ - حسن استغلال فن الخطة.
 - ٣ - استغلال الاعمدة المقترحة ونصف المفتوحة.
 - ٤ - استغلال السيطرة على الصف السابع والثامن.
 - ٥ - السيطرة على الوسط.
 - ٦ - احتلال المراكز الأمامية Out-posts في المربعات القوية.
 - ٧ - استغلال الضعف في بيادق الخصم.
- وهناك أسباب أخرى للتفوق المركزي منها استغلال الوتر الطويل، أو استغلال قوة الفيلين أو في خلق البيدق السالك وسوف نلقى نظرة على كيفية استغلال الوتر الطويل ثم نتبعه بكيفية استغلال قوة الفيلين ونلقى نظرة عامة على الوسط بضرب مثال واحد حيث تكلمنا فيما سبق عن الوسط في فصل قائم بذاته... وسوف نتكلم عن البيدق السالك في موضعه.

الوتر الطويل


سيطرة الفيل على الوتر الطويل يتشابه إلى حد كبير مع احتلال الرخ للعامود المفتوح . والاختلاف بينهما ينحصر في أنه بينما تنفذ الرخ إلى الصف السابع أو الثامن لتضرب العدو في معقله نجد أن الفيل باحتلاله الوتر أقل من الرخ قوة لكنه يخلق الضعف المراد في موقف الخصم ... يأتي الضعف مثلاً بتكسير الفيل في مقابل إحدى قطع الخصم لخلق بيدق ضعيف ... وقد يكون الضغط الذي يقوم به الفيل في أحيان أخرى كثيرة سبباً في إجبار الخصم على التنازل عن بيدق مثلاً ... وحينما يكون الفيل مسيطراً على الوتر الطويل فإن هذا الاحتلال يؤدي الهجوم ضد شاه الخصم ..

ونضرب لذلك مثلين :

الأول مأخوذ من مباراة فاين ضد كاشدان — نيويورك

سنة ١٩٣٨ .

(٤٢)



يتمثل تفوق الأبيض في هذا المركز في فيل الملك الذي يستطيع - بعد التحضير - السيطرة على الوتر الطويل - وتوبعث المباراة :

١- ف ٥ ف و × و ٢- ر و × و ١ و

٣- ر × ر + ف × ر ٤- ب ٣ ح و ف ٣ ح

(من الطبيعي أن يحاول الأسود الافراج عن مبارياته بالتكسير)

٥- ح ٤ ر ف × ف ٦ ح × ف ح (٥ ف) ٤ م

يجب أن يكون مستعداً لطرد الفرس - إذاً ٦ ح ٣ ح ٧ -

١ و ٤ ب ٣ ر و ٨ - ح ٧ ف ، ر ١ ح ٩ - ب ٥ م والأبيض أفضل

ويفوز بالمباراة في النهاية

٧- ب ٤ ف ح ٢ و ٨- ح × ح ح × ح

٩- ر ١ و ف ١ م ١٠- ح ٦ و ر ١ ح

إذاً ١٠ - ب ٣ ح و ١١ - ب ٥ م ويخسر الأسود الفرس

..... ب ٥ م ١١ -

أخيراً سيطر الفيل على الوتر الطويل

١١- م ١ ف ١٢- ب ٣ ر و م ٢ م

١٣- ب ٤ ح و ب ٣ ر و ١٤- ر ١ ف ب ٣ ف

السبيل الوحيد لتحرير مبارياته من الضيق - إذاً ١٤ م ٢ و ١٥

- ح × ب حاسمة

١٥- ر ٥ ف ب × ب ١٦- ب × ب

الأبيض يحمي بيدقه بطريقة غير مباشرة - إذاً ح × ب ١٧

- ح × ف فائزاً بقطعة

١٦- ف ٢ و

مهدهداً الفوز ببندق - الأبيض يسير في طريق التصفية الحاسمة

١٧ - ح × ب ٠٠٠٠

الفوز ببندق.

١٧ - ٠٠٠٠ ح × ر ح × ف ١٨ - ف × ح ر ٢ ف

١٩ - ف ٤ م ر × ر ر × ب ٢٠ - ب × ر ...

الأبيض أصبح الآن متفوقاً ببندق - ولا يزال الأسود يعانى من الضيق - فالفوز إذن مسألة روتينية - وقد أكملت هذه المباراة كالاتى :

٢٠ - ٠٠٠٠ ب ٣ ر ٢١ - م ٢ ف ١ م و

٢٢ - م ٣ م ف ٢ م ٢٣ - م ٤ و ب ٤ ر و

٢٤ - ف ٣ و م ١ ف ٢٥ - ف ٤ ف ف ٢ و


٢٦ - ف ٣ ح ف ١ ف ٢٧ - ف ٤ ر ف ٢ ح

٢٨ - م ٤ ف ف ٣ + ٢٩ - ف ٥ ح ف ٢ ح

٣٠ - م ٣ ح ورأى الأسود أن ببندق رو سيسقط لاجالة فاستسلم

والسيطرة على الوتر الطويل قد ينتج عنها خطط جميلة .. ومثالنا الثاني مأخوذ من مباراة كيريس ضد فلور - سمرنج بادن سنة ١٩٣٧ - آخر نقلة للأسود كانت ٠٠٠٠ ب ف × ب و متوقعا ب × ب وبدلا من ذلك واصل كيريس :

(٤٣)



١ - ح × ب ٠٠٠٠

(مسيطرًا في الحال على الوتر الطويل بفيل الملك - والسؤال الذي يعرض للأسود الآن هو : كيف يواصل استكمال التعبئة ، إن قلوا لا يحتمل ... ح ٣ ف لهذا فهو يحاول الوصول بفرسه إلى المربع ٤ فو)

١ - و ٢ فو ٢ - و ٣ ح ٠٠٠٠

(ضاربا النقطة الضعيفة في موقف الأسود مرة ثانية)

٢ - ف ٣ ف ؟

(كان على الاسود أن يحاول انتهاز الفرصة والمخاطرة بنشر فرسه في

٣ فو)

٣ - ر ١ و ح ٢ و ٤ - ب ٤ فو ح ٤ ف

٥ - و ٤ ح ح ٣

(محاولة طبيعية لكنها لا تجدى والافضل ح ٣ ر)

٦ - ح ٥ ح و ٤ م ٧ - ر ١ ف و ١ ر

(من المخاطرة أخذ بيدق الملك إذ ٧٠٠٠ و × ب م ٨ — ح ٣ ف ،
 ف × ح ٩ — و × ف مهدداً : ف ٢ ح والأسود مركزه سيء) .

..... ٨ - ٥ و

(والآن نلاحظ أن السيطرة على الوتر الطويل تجعل من المحتمل وجود
 سبيل لإستخدام سلاح الخطة على عدة صور) .

..... ٨ — ٩ — ب × ر ب ٣ ر و

..... ١٠ - ح ٧ ر

(خطة عميقة جميلة تكسب الأبيض المباراة)

..... ١٠ — ح ٥ و

(إذأً ١٠ — ر × ح ١١ — ر × ف + ، ح ١ ف ١٢ —

(ح ٦ و)

..... ١١ — ر × ف + ر × ر ١٢ — ح × ر و × ب م


..... ١٣ — ب ٤ ر ح ٤ ف ١٤ — و ٤ م س

الفيلين

أصبح من المعروف الآن أن الفيل يمتاز قليلا عن الفرس ... ومن باب
 أولى إذا كان أحد اللاعبين يمتلك فيلين وخصمه يمتلك فيلها فيل
 وفرس أو فرسين فان التفوق في موقف الأول يكون أكبر — وتصبح
 قوة الفيلين في نهايات الأدوار لا يستهان بها — أما في مرحلة وسط الدور
 فان أهميتها تتمثل في أنها يؤديان وظيفة قيادة الهجوم السريع على موقف
 شاه الخصم أو قطعه (الربط مثلا) — والموقف الآتي مأخوذ من مباراة

اليخين ضد فاين كيميرى سنة ١٩٣٧ - نرى فى هذا الموقف كيفية استغلال القوى الكامنة فى الفيلين بشكل واضح .

(٤٤)



١ - ح ٥ م ؟

(بعد هذه النقلة يخسر الأسود المباراة إجباريا - كان عليه أن يحاول

١ - ب ٣ ر و فاذا ٢ - ب ٦ ح ، ح ٤ و ٣ - ر ١ ح ، ح ٢ و
ولديه احتمال القيام بهجوم مضاد)

٢ - ف ٧ ف ح ٢ و ٣ - ح ٤ و ح ٣ ح
٤ - ب ٣ ف ح ٤ و

(مؤملا فى تكسير أحد الفيلين لكن الأبيض لم يمكنه من ذلك)

٥ - ف ٥ ر ح (٥) م ٣ ف ٦ - ح ٢ ف

(متحاشيا التفسير مرة أخرى - إذا ٦ - ب ٤ م ؟ ح ٦ م «صائداً»

(فيل الملك)

٦-٠٠٠٠ ف ٢ و ٧-ب ٤ م ١ فو

٨-٢ م و ح ٣ ح

(مهتدا القيام بالتكسير ب: ٠٠٠٠ ح ٥ ف +)

٩- ح ٣ م! ت ١٠-ب ٤ رو ٠٠٠٠

(محضرا لطرء الفرس)

١٠-٠٠٠٠ م ١ و ١١-ف ٣ و ب ٤ م

١٢-م ١ فو ف ٣ م ١٣-ر ر ر ر

١٤-ف ٤ ح ح ١ م

(التكسير لا يفيد الآن في تحسين موقف الأسود فاذا ١٤-٠٠٠ ح ٥ ف +)

١٥-ح × ح، ف × ح ١٦-ر ١ فو، ف ٣ م ١٧-ر × ر +، ف × ر

١٨-ف ٦ و، ح و ١٩-ف ٤ ف وأغاق على الأسود تماما)

١٥-ب ٥ ر ح ٢ و ١٦-ح ٥ و ف × ح

١٧-ب × ف ح ٤ ف ١٨-ف ٥ ف ر ١ و

(إذا ١٨-٠٠٠ ح ٦ ح + ١٩-٣ م و، ر ١ و ٢٠-ر ١ م، ويكسب

الأبيض)

١٩-٣ م ف ب ٣ ح و

(إذا ١٩-٠٠٠ ر × ب ٢٠-م ٤ ف ويفوز الأبيض بقطعة)

٢٠-ب × ب ب × ب ٢١-ف × ح ٠٠٠

(من مميزات الفيلين أن حائزها يستطيع تكسيرهما في الوقت المناسب للفوز


بنهاية سهلة ... وهذا ما حدث في هذه المباراة)

٢١-٠٠٠٠ ب × ف ٢٢-ب ٦ ح ح ٣ و

٢٣-ف ٧ و ر × ف ٢٤-ر ٨ ر + س

والمثال القادم يبين القوة الهجومية للفيلين - وهو مأخوذ من مباراة اليخين
ضد الدكتور ايمانويل لاسكر - مسابقة نيويورك سنة ١٩٢٤ - لاحظ
كيف أن الأسود استعمل أحد الفيلين لخلق ضعف في موقف الأبيض والثاني
في الهجوم .

(٤٥)



١ - ف ٤ رم
٢ - ب ٤ حم ف ٢ قم
٣ - ب × ب ر ١ ف
٥ - ب ٥ ف

(الأبيض سوف يقوم بهذه النقلة إن أجلا أو عاجلا ضد تهديد مثل
و ٣ و مثلا . لهذا نقدر بادر بها مقدما)

٥ - و ٣ و

(محضرا اشراك الفيل الآخر في الهجوم)

٦ - ح ٢ ح ف ٢ ف

(وأصبحت الفرس مقيدة للدفاع عن ب رم ... الأسود يحتاج الآن فقط


إلى مهاجمة تلك الفرس وعندئذ تصبح النهاية حتمية)

ح ٢ ر	٨ - ب ٣ ر م	ب ٤ ر م	٧ - ر ١ م
ح ١ ر	١٠ - ر ١ م	ر × ر + ر × ر	٩ - ر × ر + ر × ر
ح × ح	١٢ - ح ٥ م	ح ٤ ح	١١ - و ٢ و
ح ٣ ح	١٤ - ب ٦ ف	ب ٥ م	١٣ - و × ح
(١٤) و × ب تفوز أيضا لكن الأسود يفضل الهجوم المباشر)			
ب × ب	١٦ - ف ٢ م	ب ر × ب	١٥ - ب ٤ ف
ب × و	١٨ - ح ٤ ر	ح ٧ ح	١٧ - ف ٥ ر
	٢٠ - س	و × ف	١٩ - و × و

السيطرة على الوسط

لا نحتاج إلى الكلام بالتطويل هنا حيث تكلمنا في فصل سابق عن الوسط ولهذا نكتفي بمثال واحد مأخوذ من مباراة ريشفسكى ضد شانسويت نيويورك سنة ١٩٣٨ . نلاحظ في هذا الموقف أن الوزير الأبيض يمثل مركزا ممتازا في وسط الرقعة ويحيل إلى الرأي أن الأسود بسبيل الانهيار السريع لكن - كما في كل موقف - توجد احتمالات خفية وليس الفوز من السهولة كما يتبادر إلى الذهن ولنتابع المباراة .

(٤٦)



..... ١ - ٢ و ٦ و ٢ ح

(الأبييض يجب أن يكون على حذر فاذا ٢- و X ب ف ، ف٣م تعطى
الأسود ما كان يؤمل فيه من القيام بهجوم مضاد... مثل هذه المواقف خادعة
إذ المدافع فيها ليس في موقفه ضعف يذكر فاذا بدأ في نشر قطعه بطمأنينة
ذهب تفوق المهاجم - في كثير من الأحيان - أدراج الرياح)

..... ٢ - ٥ ب ف

(إذا ٢..... و X ب ؟ ٣- ف٥ و + ويفوز الأبييض بالمباراة في الحال
إذ ٣..... ٢م ح ٤- و ٧م + ... الخ)

..... ٣ - ٥ و + م ا ر ٤ - ر ١ م ٤

(حتى يظل بيدق فم الأبييض محميا)

..... ٤ - ٥ ف ٤ ف ٥ - ر ٧ م و ٥ و

..... ٦ - ٥ و + ٤

(الأبييض يستطيع الفوز الآن في الوقت الذي يريد)

..... ٦ - ٧ و X و ٧ - ر X و ب X ب

..... ٨ - ٩ ب ر X ب ر ١ ح ٩ - ر ١ م ٤

(والتسلط على الصف السابع لابد وأن يعطى الأبييض تفوقا مادبا الآن)

لاحظ أن الأبييض لا يزال مسيطرا على الوسط)

..... ٩ - ١٠ ب ٤ ح و ١٠ - ب ٣ ح ب X ب

..... ١١ - ١٢ ب ١ ف و ١٢ - ر ٧ م ب ٤ ر و

..... ١٣ - ١٤ ر ٧ ر و ١٤ - ر (١) م ٧ ر X ر

(إذا ١٤-٠٠٠٠ ب٤ح ١٥- ر × ر٤، ر × ر ١٦- ره٥م وتسقط
بيادق الأسود كأوراق الشجر في الخريف)

١٥- ر × ر ف ٥م ١٦- ر × ب ر ١و

١٧- م١ ف ر ٨و +

(إذا ١٧-٠٠٠ ف٦ ف ١٨- ف٢م)

١٨- م٢م ر ٨رو ١٩- ب٤ر ٤رو

سلم الأسود

(إذ لا بد وأن يسقط بيدق آخر)



الفصل السابع

فن الهجوم

The Art of Attack

رأينا فيما سبق عوامل كثيرة تساعد على تفوق اللاعب في موقفه على خصمه - لكن لا بد من معرفة الطريق السديد لمهاجمة شاه الخصم - فالتفوق المركزي الذي انتصح لنا في السيطرة على مساحة أكبر من الرقعة والتي رأينا صوره في الفصل السابق لن ينتج آثاره الحاسمة إلا بالهجوم الذي يأتي في أعقابه ... فإذا لم نكن على بينة من السبل الصحيحة لمواصله الهجوم ذهب مجهودنا أدراج الرياح ... والسؤال الذي يعرض الآن : كيف نواصل الهجوم بعد أن أصبحنا في موقف أفضل ؟ ما هي العوامل التي نستند إليها عند قيامنا بالهجوم على شاه الخصم ؟ وماذا نصنع أمام العقبات الدفاعية التي يثيرها الخصم للحد من هذا الهجوم ؟ وكيف نتغلب عليها ؟ نجيب على هذا كله فيما يلي :

أول ما نلفت إليه النظر أن الهجوم ضد شاه الخصم لا يعتمد أساسا على مجموع القطع التي نملكها والمستقرة فوق الرقعة ... لا إنما على القطع المهاجمة المركزة على شاه الخصم ... ولهذا السبب أصبح ممكنا القيام بالتضحيات لأن هناك - في العادة - رديف . كما أننا لا نستطيع أن نقول أن الخصم يمتلك عددا أكبر من القطع في الوقت الذي لا تأخذ معظمها نصيبا مذكورا في مهمة الدفاع ... فلو فرضنا مثلا أن المدافع يمتلك في ركن الرقعة رخ وفرز وفي الركن الآخر منها يقاسي الشاه مرارة هجوم الخصم - ما الفرق بين وجود

هاتين القطعتين الثمينتين (الرخ والفرز) فوق طرف الرقعة وبين وجردهما في صندوق الشطرنج ؟ لهذا فان على المدافع أن يحاول إشراك القدر الأكبر من قطعه للدفاع في حالة اشتداد الهجوم على مواقعه الأساسية... ونعود إلى المهاجم فنقول أنه يعتمد أساسا في الهجوم على القطع الضاربة المؤيدة بقطع أخرى تأخذ النصيب الأخير في إنهاء المباراة وبمعنى آخر يجب أن تكون سلسلة القطع الضاربة مترابطة .

وأول حلقة في سلسلة الهجوم هي عملية فتح الخطوط المؤدية إلى شاه الخصم - ويتم هذا بواحد من طريقتين : إما بضرب القطع والبيادق المدافعة عن شاه الخصم وإما باجبار شاه الخصم على الخروج من مكانه إلى العراء وهذه الطريقة أكثر فاعلية من سابقتها .

وثاني حلقة في سلسلة الهجوم هي تحاشي التكريير لأن الخبرة أثبتت أن المهاجم تعوقه قطعه الحامية - فالتكريير بالنسبة للمهاجم يضعف من قواته الضاربة ويفرج في نفس الوقت عن شاه خصمه... إلا بالطبع إذا كان التكريير يرفع القطع التي تحمي الشاه مباشرة فيتابع المهاجم التكريير بقصد إنهاء المباراة. وعلى العكس من ذلك فان المدافع يجب أن يحاول سد أو إغلاق الخطوط ثم محاولة التكريير للافراج عن مبارياته... وسوف نرى مهمة الدفاع بالتفصيل عند الكلام في فصل قادم عن فن الدفاع .


وثالث حلقة في سلسلة الهجوم هي حسن استخدام فن الخطوة... وعلمنا الآن أن نبين كيفية الهجوم على شاه الخصم الذي لم يبيت بعد ثم نتبعه بكيفية الهجوم على الشاه الذي قام بالتبيت .

أولا — الشاه الذى لم يبيت بعد

لكى ينتج الهجوم على الشاه الذى لم يبيت بعد آثاره يجب معرفة المبادئ العامة التى نستند إليها للقيام بهذا الهجوم - وأول هذه المبادئ - كما عرفنا هو فتح الخطوط ثم فى الامتناع عن التكرير ثم أخيرا فى حسن استخدام فن الخطة ... لكن هناك سلاح حاد له تأثير عظيم فى تأييد سير خطة الهجوم - إذا أحسن المهاجم استخدام - فإنه يكون قد قطع شوطا كبيرا من الطريق لتحقيق الهدف . هذا السلاح هو محاولة منع شاه الخصم من التبيت إذ أن المدافع إذا لم يستطع أن يبيت الشاه فإن قطعه تظل بالتبعية غير مترابطة وبهذا يتحقق هدف كبير للمهاجم هو إضعاف المنطقة التى يستقر بها شاه الخصم .

الموقف القادم يبين هذه الفكرة :

(٤٧)



نشأ هذا الموقف بعد النقلات الآتية (افتتاح الطابق الهادى)

١ - ب ٤ م ب ٤ م ٢ - ح ٣ فم ح ٣ فو


- ٣- ف٤ ف ف٤ ف
 ٤- ب٣ ف ح٣ ف
 ٥- ب٤ و ب×ب
 ٦- ب×ب ف٥ ح +
 ٧- ح٣ ف ح×ب
 ٨- ت ح×ح
 ٩- ب×ح ف×ب??

(النقلة الصحيحة هنا ٩..... ب٤و)

وقد أثبت التحليل أن : ١٠- ف٣!! تعطى الأبيض موقفاً يفوز بموجبه بالمباراة... فإذا واصل الأسود ١٠- ... ف×ح ١١- ١١م+ حاسمة... وهناك احتمالات كثيرة تظهر في الموقف نورد منها ما يلي :

- ١- إذا ١٠- ب٤و ١١- ف٥ح ، ف×ح ١٢- ١٢م+ ،
 ف٣م ١٣- و٤ر ، راحو ١٤- ح٥م ، و١ف ١٥- ف×ح + ، ب×ف
 ١٦- و×ب + ، م١و ١٧- ح×ب + ، ف×ح ١٨- ف٧م ≠
 ب- إذا ١٠ ب٣و ١١- ر١ف ، ف٤ر ١٢- و٤ر ، ب٣رو
 ١٣- ف٥و ، ف٣ح ١٤- ر×ح ، ف٢و ١٥- ١٥م+ ، ١٦- ر×ب و ،
 ب×ر ١٧- ف×ب + ، ١٨- ح٥ح ، ب٣ح ١٩- ف×ب + ، ٢٢- ح

(٤٨)




٢٠- ف٥م، + م٣ر ٢١- ح٦م، ف٧ و ٢٢- ف٧ح +
م٤ر ٢٣- م٥م، + م٥ر ٢٤- ب٣ح + م٥ح ٢٥- ب٣ر
+ م٦م × ب ٢٦- ح٤ف + م٥ح ٢٧- ف٦م، + م٦م ف
٢٨- م٣ر ≠

ج- إبدأً ١٠٠٠٠١٠ ح٢م ١١- و٣ح، ب٤ و ١٢- و٧
ف، ب٧ف ١٣- م١م، ف٣م ١٤- ف٧ح، م٧ف
١٥- ب٥و، و٧ب ١٦- ر١و، و٤فو ١٧- م٥م،
و٣ح ١٨- ر٧ف، و٧ر ١٩- م١م ويكسب الأبيض.
نرى في هذه الحالات جميعا بعضا من المبادئ الرئيسية للهجوم على الشاه
الذى لم يبيت بعد ونلاحظ الآتى :

- ١- الأبيض منع الأسود من القيام بالتبويت باحتلاله الوتر « ٣ رو - ٨
فم » أو باحتلاله العامود « م » أو الاثنين معا .
- ٢- الضغط على المربع الضعيف ٧ فم .
- ٣- استعمال الربط الواقع على الفرس فى ٣ فو .
- ٤- القيام بالتضحية التى تدفع شاه الخصم إلى العراء .
ونضرب مثلا آخر :

(٤٩)



وقد نشأ هذا الموقف بعد النقلات الآتية : (افتتاح جاهايت ايفانس)

الأبيض بول مورفي - الأسود : ستانلي - نيويورك سنة ١٨٥٧ .

١ - ب٤م٤، ب٤م٢ - ح٣م٣، ح٣فو٣ - ف٤ف٤، ف٤

٤ ف٤ - ب٤حو٤، ف٤ × ب٥ - ب٣ف٣، ف٣ر٤ - ب٤و٤،

ب٤ × ب٧ - ت٤، ف٣ح٣ - ب٤ × ب٣، ب٣و٣ - ح٣ف٣

(الموقف رقم ٤٩)

٩ - ح٣ف٣ - ب٥م٤، ب٤ × ب (إذا ١٠ - . . . ب٤و٤

١١ - ب٤ × ح٣، ب٤ × ف١٢ - ب٤ × ب١٣، ح١م١٣ - ر١م١٣ +

، ف٣م٣ - ب٤و٤ . . . الخ)

١١ - ف٣ر٣ . . . (طبيعية . . . الأبيض بفتح الخطوط ويمنع خصمه من التبييت)

١١ - ف٣ × ب١٢ - و٣و٣، ف٣ح٣، ف٣م٣ (إذا ١٢ و٣و٣

و٣و٣ - ح٣ × ف٣، ح٣ × ح٣ (وليس ١٣ ب٣ × ح٣ - ١٤ - ر١

م١٣) - و٣و٣ والاسود لا يستطيع أن يصنع شيئاً حيال النقلات

الانتشارية الروتينية لرخي الأبيض .

١٣ - ف٣ × ف٣، ب٣ × ف٣ - و٣ × ب٣ + ، ح٣م٣ - ١٥ -

ح × ف ، ب × ح ١٦ — ر م ١ م ، ح (٣ ف) ١ ح
 نقلة دفاعية لانكفي ... لكن ماذا يصنع خلافاً؟ إذأ ١٦ ... ب ×
 ح ١٧ — ر و ١ و حاسمة ١٧ — ح و ٥ ... والأبيض أول ما يتدئ .
 يفوز بقطعة .


فما ان تفتح الخطوط — كما رأينا — حتى يأخذ الهجوم مجراه الطبيعي
 أو توماتيكيا ... وعلى المدافع في هذا الوقت أن يحاول أن يبيت فإذا لم
 يستطع ذلك طبيعياً فعليه أن يفعل ذلك صناعياً بأن يواصل مثلاً ... ب ٣
 ف ٤ ... م ٢ ف ١ ... م ١ م ثم ١ م ... ح ثم ١ م ... ر ... الخ
 لكن إذا حدث ولم تفتح الخطوط تماماً بل فتحت جزئياً فعلى المهاجم
 أن يعمل على :

١ — ضرب قطع الخصم الحايه لموقع الشاه أو ٢ — القيام بالضححية
 لقلقلة شاه الخصم .

والموقف القادم مأخوذ من مباراة جانويسكى ضد شالوب : نورمبرج

سنة ١٨٩٨ .

(٥٠)



١- ف ٥ و!! ب × ف ٢- و × ب + م ١ و (إذا ٢...
 (+ ب × ح - ٣ م ٢ م)
 ٣- و × ر + م ٢ و ٤- و ٧ ح + م ٣ م (مؤملا في
 الهروب... إذا ٤... م ١ م ٥- م ٢ و وبكسب الأبيص)
 ٥- و ٦ ف + ف ٣ و ٦ ف ٤ ف ٥... والآن إذا ٦...
 و × ر + م ٧- م ٢ و ٤ و × ر ٨- و × ف + تؤدي إلى المات
 إذا ٨... م ٤ ف ٩- و ٥ م + م ٣ ح ١٠- و ٥ ح ≠ لهذا ... سلم
 الأسود .

والان إلى بعض الأمثلة التي تحتاج إلى اتباع أساليب هجومية أصعب...
 سوف نرى في هذه الأمثلة كيفية فتح الخطوط واعاقة التبييت ثم تحطيم مقاومة
 الخصم باستخدام فن الخطة .

افتتاح الدفاع الصقلي


الأبيض : رافينسكى الأسود : بانوف

موسكو سنة ١٩٤٣

١- ب ٤ م	ب ٤ فو	٢- ح ٣ فم	ب ٣ م
٣- ب ٢ و	ب × ب	٤- ح × ب	ح ٣ فم
٥- ح ٣ فو	ب ٣ و	٦- ب ٣ حم	ح ٣ ف
٧- ف ٢ ح	ف ٢ و	٨ ت	ب ٣ رو
٩- ف ٣ م	ر ١ ف	١٠- و ٢ م	ب ٤ حو
١١- ب ٣ رو	ح ٤ م	١٢- ر و ١ و	ح ٥ ف
١٣- ف ١ ف	(تضحية بيدق - الواجب عدم قبوله -)	١-٣	٥...٥

ح × ب ر

(٥١)



والآن كيف يواصل الأبيض الهجوم؟ أننا نعلم الآن أن هذا يتم على مراحل أربع : ١ - فتح الخطوط ٢ - إعاقة التكريس ٣ - التركيز على شاه الخصم ٤ - استخدام فن الخطئة ، والتضحية إذا كان الموقف يستدعيها .

المرحلة الأولى والثانية : ١ - فتح الخطوط ٢ - تحاشي التكريس

١٤ - ب ٥ م ! ب × ب (اجباريه) ١٥ - ح ٦ ف و ٢ ف

١٦ - ح × ب م ح ٥ ف

لا نستطيع هنا أن نمتنع تماماً عن التكريس لهذا فإن الأبيض يرفع قطعة هامة تحرس منطقة شاه الخصم. ١٧ - ح × ف ح × ح الأبيض يمتلك الآن عامود الوزير المفتوح ونصف عامود الملك ... كما وأن من السهولة بإمكان احضار القطع إلى مسرح العمل .

المرحلة الثالثة : التركيز على شاه الخصم .

١٨ - ح ٥ و ٢ ر ١٩ - ح ٤ ف

مهبطاً الفوز ب : ح × ب م ... ١٩ - ح (٥ ف) م ٤ م كالمعتاد

... لا يجد المدافع النقلة الصحيحة دائماً فالأفضل هنا ١٩ ... و ٣ ح

المرحلة الرابعة : الخطة الحاسمة :

$$٢٠ - ر \times ح \quad ح \times ر \quad ٢١ - ح \times ب \quad ب \times ح$$

$$٢٢ - و \times ب + ف٢م$$

(إذا ٢٢...١م و ٢٣ - ف٥ح + ف٢م ، ف٢٤ - و

$$٦ف + م١ح \quad ٢٥ - ف٤ف + ف٢ر ، ف٢٦ - ف \times ر$$

$$+ ، و \times ف \quad ٢٧ - و٨ر \neq)$$

$$٢٣ - ر١م \quad و٤ف$$

والان أصبح الأسود متفوق برخ كامل .. وهنا قد يتبادر إلى الذهن أنه قد يستطيع مواصلة الكفاح لكن الأبيض يواصل هجومه الذي يؤدي إلى النهاية الحتمية .

$$٢٤ - ب٤حو \quad \dots$$

(زعزعة وقلقلة القطع الحارسة) .

$$٢٤ - \dots \quad ح١ف$$

(الأسود يضل الطريق وسط التفريعات المتشابهة ... وأفضل دفاع

كان يتمثل في رد ما أخذه بغير وجه حق :-

$$٢٤ - \dots \quad و \times ب \quad ٢٥ - ف٥ح \quad و \times ر +$$

$$٢٦ - و \times و \quad ح٣ف$$

وبالرغم من ذلك فان الأبيض يفوز في المدى الطويل للمباراة مع احتمال وجود فرصة التعادل للأسود) .


$$\dots \quad ٢٥ - و٤ح !$$

تجانبى التكسير .

$$٢٥ - \dots \quad و٦ف$$

الخطة الحاسمة يتبعها الأبيض بخطه أخرى قد تكون أمضى .

(٥٢)



..... !! + ف × ر - ٢٦

(والتضحية تؤدي إما إلى المات أو إلى أن يفقد الأسود معظم قواته)

..... - ٢٦ - ٢٧ - ف ٥ ح + م ٣ و × م

..... + و ١ و - ٢٨

الأبيض يواصل الهجوم بطريقة رائعة... فالشاه الأسود أصبح في العراء

تحت رحمة الوزير والفيلاين ... وإذا ٢٨ ... م ٣ م - ٢٩ - و ٥ و ≠

..... - ٢٨ - ٢٩ - ف ٤ ف + م ٣ ح × م

..... + و ٦ و - ٣٠

(في مثل هذا الموقف يحلو للمهاجم مواصلة تهديد شاه الخصم لارياكه)

..... - ٣٠ - ٣١ - و ٧ م + م ٣ م

(الأبيض يلوح بالمات بصفة مستمرة إذا ٣١ - ٣٢ - و ٧ ح ≠

..... - ٣١ - ٣٢ - ف ٢ ر + م ٣ ح

(ضرورية فاذا ٣٢ - ٣٣ - ف ٦ ح ++ ويتبعها الأبيض بالمات).

ح ٢٢ م + ف ٥ - ٣٤ ح ٣ ح ف ١

..... ف ٥ - ٣٥

(مهددا و ح ٦ + ثم ≠ إذا ٣٥ - و ف ٣٦ - ف ٢ ح +
وتنتهى المباراة. لافائدة ترجى من مواصلة المقاومة).

..... ٣٥ - ر ١ ف م ٣٦ - و ٦ ح +
وبذلك نكون قد وصلنا إلى آخر مرحلة من مراحل الهجوم .. فلا أسود

لا يستطيع منع المات . فإذا ٣٦ م ١ ر ٣٧ - و ٦ ف + ١ م ح

٣٨ - ف ٦ ح الخ

لذلك ٣٦ - سلم الأسود

افتتاح الدفاع الفرنسى

الأبيض : فاين الاسود : فلور

مسابقة A.V.R.O. سنة ١٩٣٨

١ - ب ٤ م ب ٣ م ٢ - ب ٤ و ب ٤ و

٣ - ح ٣ فو ف ٥ ح ٤ - ب ٥ م ب ٤ فو


٥ - ف ٢ و ح ٢ م ٦ - ح ٣ ف ح ٤ ف ؟

٧ - ب × ب ف × ب ٨ - ف ٣ و ح ٥ ر

٩ - ت ح ٣ ف ١٠ - ر ١ م ب ٣ م

لكى يستطيع التبييت .

(٥٣)



موقف الأبيض أصبح الآن أفضل من موقف خصمه فكيف يواصل الهجوم .

المرحلة الأولى : منع الخصم من التثبيت :

١١ - ح ٤ ر ف ١ ف

الأسود ساعد الأبيض على تحقيق هدفه... في الحقيقة ليس لديه الاختيار إذ ١١- ٠٠٠ ف ٢ م ١٢- ح × ح، ف × ح ١٣- و ٤ ح مجبرا الأسود على زيادة إضعاف جناح الشاه فإذا ١٣- ٠٠٠٠ ت ١٤- ف × ب ٠٠٠ الخ بعد نقلته الأخيرة أصبح الأسود يأمل في أنه سوف يستطيع... ب ٣ ح ثم ٠٠٠ ف ٢ ح ويبيت. لكن الأبيض كان في ذهنه شيئا آخر.

المرحلة الثانية : فتح الخطوط :

١٢- ر ١ فو ٠٠٠٠ (محضر الاستخدام الرخ)

١٢- ٠٠٠٠ ف ٢ و (مهيدا ٠٠٠٠ ح × ح + ثم ٠٠٠٠ ح × ب)

١٣- ح × ح ٠٠٠٠ (الغرض من التاكسير هنا إجبار الوزير الأسود

على الوقوف فوق مربع غير آمن)

١٣ — و × ح ١٤ — ب ٤ فو ب × ب

١٥ — ر × ب و ١ و

الأسود يهدد الآن ب ٤ حو ولكي يقابل الأبيض ذلك فإنه

يدخل فوراً في :

المرحلة الثالثة : التركيز ضد شاه الخصم :

١٦ — و ٥ ر (ضاربا النقطة الضعيفة في معسكر العدو إذا

١٦ — ب ٤ حو ١٧ — ر ٤ ف حاسمة كما وأن

١٦ — ب ٣ حم ١٧ — ف × ب ح !)

١٦ — ح ٢ م (لكي يجيب على ١٧ — ر ٤ ف ب ب ٣ ح ويهدد

في نفس الوقت ف × ح)

المرحلة الرابعة : تحاشي التكبير :

١٧ — ر ٤ و ب ٣ حم ١٨ — و ٣ ف و ٢ ف

١٩ — ح ٣ ف ح ٤ ف ٢٠ — ح ٥ ح و ٣ ح

إذا ٢٠ — و ٣ ف ٢١ — و × و ، ب × و ٢٢ — ح ٧ ف + ، م ١ و

٢٣ — ف × ح ، م × ح ٢٤ — ف ٥ ر + ، م ١ ف ٢٥ — ر (م ١) و

المرحلة الخامسة : الخطة الحاسمة :

الأبيض وصل إلى الموقف الراهن باتباع الطريق السديد المركزي —
والآن يجبر الأسود على الخروج من مكانه إلى العراء باتباع التضحية في
الخطة الحاسمة .

٢١ — ر × ف م × ر ٢٢ — ب ٤ حم ح ٥ ر

والهدف القيام بهجوم مضاد (إذا ٢٢ — ح ٢ م ٢٣ — و × ب ف . الضغط

الذي يقوم به الأبيض لا يقاوم)

٢٣- و × ب + ف ٢م ٢٤- ف ٤ ح ر ١م

(مهيدا ... رم ١ ف)

٢٥- ف × ف ر × ف ٢٦- و ٦ ف ب ٣ر

الأسود يأمل أن يواصل الأبيض ٢٧- و × ر، ح ٦ ف + . لكن
الأبيض يتخذ قرار سريعا- ٢٧- ر ١ و ب × ح ٢٨- ف ٤م + بالكشف
سلم الأسود

لأن ٢٨- ... ٢م ف ٢٩- و × ر (ر ٨)، ٢ر، و ٣٠- ر ١ ف + ... الخ


ثانيا — الشاه الذى بيت

الهجوم ضد الشاه الذى بيت يتبع نفس المبادئ التى تكلمنا عنها سابقا
وتشمل فتح الخطوط وتحاشى التكسير... وبخصوص فتح الخطوط نجد أن
هناك مسألتين يجب مراعاتها :


الأولى : مسألة انتظام البيادق والثانية : مسألة القيام بالتضحية .

والمسألة الثانية لا تختلف في جوهرها عن تلك التى رأيناها عند الكلام عن الهجوم
على الشاه الذى لم يبيت بعد أما مسألة انتظام البيادق فأنها تتبع بعضا من القواعد
المختلفة - لقد رأينا أن هدف المهاجم الرئيسى عند ابتداء الهجوم هو فتح
الخطوط ... وطبيعى أن نلم بالخطوط الأكثر أهمية فإذا كان شاه الخصم قد
بيت في جناح الملك فإن الخطوط الأكثر أهمية التى يحاول المهاجم أن يفتحها
هى عمودى حم ، رم . فإذا كانت البيادق أمام شاه الخصم لم تتحرك فمن
الصعب فتح أحد هذين العمودين بغير القيام بالتضحية أما إذا كان أحد
البيادق الثلاثة أمام شاه الخصم قد حرك (بفم، بحم ، برم) فاننا نستطيع
فتح أحد هذين العمودين أو كلاهما .


الموقف ٥٤




الموقف ٥٥



الموقف ٥٦



الموقف ٥٨




فاذا نظرنا إلى الموقف رقم ٥٤ فنجد أننا نستطيع فتح الأعمدة كالآتي: إذا ١- ب٦ر، ب٣ح وإذا ١- ب٦ح، ب٣ف × ب٢- ب٣ف × ب٢، ب٣ر. وعلى هذا فإن الأبيض يستطيع أن يفتح عامود فم هكذا ١- ب٦ف، ب٣ف × ب٢- ب٦ح وبالطبع نجاح أو فشل هذه التضحية موكول إلى بقية الموقف العام والحساب الدقيق .

وفي الموقف رقم ٥٤ على الأبيض أن يحرك ب ر م إلى ه ر م ثم يواصل ب ه ح لكي يفتح عامود ح م .

من هذا نستطيع أن نستخلص القاعدة التالية: على الراغب في فتح أى من العمودين أن يعوق تقدم البيدق الذى تحرك ثم يهاجمه بالبيدق على العامود التالى ففى هذا الموقف إذا لعب الأبيض أولا ب ه ح فإن الأسود يستطيع أن يبقى على الموقف ب . . . ب٤ر


أما الموقف ٥٦ فإن الأبيض لكي يفتح أحد العمودين فإنه يحرك ب ح م إلى ه ح م أولا ثم يواصل تحريك إما بيدق ر م أو بيدق ف م إلى الأمام لكي يفتح أحد العمودين على حسب الأحوال .

الموقف ٥٧



أما الموقف ٥٧ فإن الأبيض لكي يفتح عامود عليه أن يحرك ب ف م إلى ه ف ثم يزحف بيدق ح م إلى ه ح م .

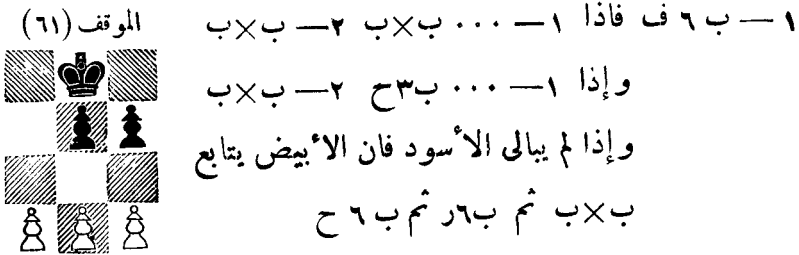
أما فى الموقف ٥٨ فإن الأبيض لا يستطيع فتح عامود بغير تضحية .




الموقف ٥٩ يشابه الموقف السابق ويختلف عنه في أن عامود ف٦م يمكن فتحه بتقديم بيدق حم إلى ه حم وبيدق فم إلى ه فم.

الموقف ٦٠ هنا يجب تقديم بيدق حم إلى ه حم ثم بعد ذلك يفتح عامود رم وإذا كان الأسود متخلف بأحد البيادق كما هو الحال في الموقف التالي رقم ٦١.

أصبح من السهولة يمكن فتح عامود كالآتي :



في هذا الموقف (٦٢) لا يستطيع الأبيض فتح عامود بدون تضحية. وهناك




وسائل أخرى لفتح الأعمدة إجباريا بواسطة التضحية وتعتمد على الموقف. وقد رأينا فيما سبق بعضا من الأمثلة على ذلك.. وسوف نضرب أمثلة أخرى لتوضيح الفكرة. ونستطيع الآن أن نقول أن الوسائل التي تتبع للقيام بالهجوم ضد الشاه الذي بيت تتلخص في فتح الخطوط وبتم هذا إما بتقديم البيادق كما سبق أن بينا وإما بالقيام بالتضحية

أو بكلاهما معا - وقبل هذا يجب أولا إقفال الوسط أو السيطرة التامة عليه وكما قلنا يجب أن نتحاشى التكسير وأن نركز ضد الشاه وأن نتطلع إلى استخدام فن الخطة ما أمكن لذلك سبيلا .

والآن إلى الأمثلة المأخوذة من المباريات الدولية.

الموقف الآتي مأخوذ من مباراة مارشال ضد ماركو - باريس سنة ١٩٠٠

(٦٣)



النقلة الآن للأبيض :

١- و٣... إذا ١-... ب٤ف ٢- و٧+ ويفوز الأبيض
 بقطعة وإذا ١-... و٤ر ٢- و٣ح ويفوز الأبيض بالوزير لهذا فان
 الأسود واصل :

١-... ح٣ف ٢- ب٤ف و٣م

٣- و٦ر + م٣ف ٤- و٥ح + ...

(من المستحسن أن يظل الأسود محاصرا)

٤-... ح٢م ٥- ب٥ف و٤م

٦- ب٦ف + و٧ب ٧- و٦ر + م١ح

٨- و٧ر ≠ .

وكما ذكرنا فان أصعب موقف بالنسبة للمهاجم لكي يخترق صفوف الخصم

هو ذلك الذى لم تتحرك - بالنسبة للمدافع - البيادق التى تحمى الشاه . فى هذه الحالة يتطلب الهجوم أربعة مراحل :

الأولى : مرحلة التحضير : فى هذه المرحلة يجب قفل الوسط أو السيطرة عليه سيطرة تامة .

الثانية : التركيز لخلق ضعف فى موقف الخصم (فى البيادق التى تحمى الشاه مثلاً) الثالثة : فتح الخطوط وضرب نقطة الضعف بشدة .

الرابعة : استخدام الخطة فى المرحلة الحاسمة .

والمباراة القادمة نموذج طيب لهذه المراحل الأربع ...

افتتاح جامبيت الوزير المرفوض

باريس سنة ١٩٠٠

الأبيض . بيلسبرى الأسود : ماركو

١- ب٤و ، ب٤و ٢- ب٤فو ، ب٣م ٣- ح٣فو ، ح٣فم ٤- ف٥ح ، ف٢م ٥- ب٣م ، ت ٦- ح٣ف ، ب٣حو (نقلة كانت شائعة فى الوقت الذى لعبت فيه المباراة لكن قلما نراها الآن) ٧- ف٣و ، ف٢ح .

وبالرغم من أننا لا زلنا فى مرحلة الافتتاح إلا أن الأبيض ابتداءً يمهّد

للهجوم :

المرحلة الأولى : مرحلة التحضير والسيطرة على الوسط :

٨ — ب × ب لغلق الوسط

٨ — ب × ب

التكلمة الحديثة هنا ٨ ح × ب

وهذه النقلة أفضل من الناحية النظرية لأنها تجبر على التكسير . وتبقى

الوسط مفتوحاً .

٩- ح ٥٥ مرة أخرى لكي يحتل الوسط

٩- حو ٢ و ١٠- ب ٤ ف ب ٤ ف

(الأسود يتجاهل الوسط وبذلك يضطرب موقفه .. الدفاع الصحيح كان

١٠- ح × ح ١١- ب ف × ح ، ح ٥٥ أو ١٠- ح ٥٥

في الحال .

١١- ت ب ه ف ؟ (الأسود يفضل ١١- ح ٥٥)

١٢- ف ٢ ف ب ٣ و

المرحلة الثانية : التركيز لخلق ضعف في بيادق الخصم :

١٣- و ٣ ف ب ٤ ح ١٤- و ٣ ر ب ٣ ح


تاركاً للأبيض الحرية لفتح العامود بـ ب ه ف لكنه في الواقع ليس لديه

الاختيار فاذا ١٤- ح × ح ١٥- ف × ح ، ح ٣ ح ١٦- ف × ف ،

و × ف ١٧- ب ه ف ، ح ١٨- ب ٦ ف ويكسب الأبيض .

المرحلة الثالثة : فتح الخطوط :

(٦٤)



١٥- ب هـ ف ب هـ ح ١٦- ب × ب × ب ...
 الأسود كان متوقعا ١٦- ح ٢م فيرد ١٦- ح ٥م لكن الأبيض
 يعمل على تحقيق فكرة أخرى.

١٦- ب × ب

لا يستطيع الأسود أخذ الفرس فاذا ١٦- ب × ح ١٧- ب × ب ف + ،
 ١٨- ر × ح ، ح × ر ١٩- ف × ح + م ≠

١٧- و ٤ ر ب × ح ١٨- ح × ح و ح × ح

١٩- ر × ح
 أقوى من ١٩- ف × ح ... لازلنا في مرحلة فتح الخطوط .

١٩- ب ٤ر إذا ١٩- ح ٥م في ر ؟ ٢٠- ف × ف ويؤدي إلى ≠ .
 ٢٠- ر و ١م ، ر ٣

المرحلة الرابعة : استخدام فن الخطة :

٢١- ف × ب ا ب × ف ٢٢- ر × ر + ف × ر

هنا أعلن الأبيض المات في ست نقلات :

٢٣- ر × ف + م × ر ٢٤- و ٨ ر + م ٢م ف

٢٥- و ٧ ر + م ١م ف


إذا ٢٥- م ١م ٢٦- و ٨ ح ≠

٢٦- و × و أي شيء ٢٧- ف ٦م + ح ٢٨- و ٧ ح ≠

وسوف نرى في فصل الهجوم المميت أمثلة عديدة تشتمل على توضيحية
 بيادق أو قطع ... الخ.

ونضيف الوقت الآتي المأخوذ من مباراة بلنيك ضد آدمس - هليوود

(٦٥)



لا يستطيع الأبيض في هذا الموقف أن يخلق ضعفا في موقف الأسود لكنه يفوز كالاتي :

١- ح٦ ف١ و١ و

إذا ١-... ب×ح ٢- ب×ب ثم ٣- و٤ ح ثم ≠

٢- و٥ ر ب×ح ٣- ب٦ ح ب ف×ب

٤- ر×ب ح و١ م ٥- ر و١ ح و٢ ف


٦- ر(ح٦)ح٤!

فأجبر الوزير الأسود على الابتعاد عن المربع احم وبذلك لا يستطيع الأسود أن يمنع المات اذلك ٦-... س

وأحيانا يكون الضغط الواقع على عامود أو على وتر كاف لقلقلة موقف الخصم وسببا لانتياره .

والموقف القادم يبين هذا وهو مأخوذ من مباراة لاسكر ضد ريشفسكي نوتنجهام سنة ١٩٣٦ .

(٦٦)



١ — ح ٤ ح
٢ — ب × ب ب × ب

٣ — ف × ب ٤

إذا ٣- ح ١م، ح ٦ر + ٤- م ١ر، ح ٥ف - ٥- و ٣ف، و ٦و - ٦- ب × و،
ف × ب + ٧- ح × ف، ح × ف ٨- ر ٢ف، ح × ف ٩- ر × ح، ر × ب
ويتفوق الأسود ببداقين ويفوز بسهولة .

٣ — ح × ح +
٤ — ب × ح و ٤ ح +
٥ — س

لأنه إذا ٥- م ١ر، و ٤ ح ... الخ ويكسب الأسود الوزير .
لكن ... ما هو السبيل عملاً لاستغلال بيادق الخصم التي أصيبت بمرض
الضعف نتيجة تحركها من مواقعها أمام شاه الخصم ؟ نورد فيما يلي الاحتمالات
المختلفة التي تنشأ في مثل هذه المواقف .

إذا كان البيدق قد تحرك إلى المربع ٣ رم فانه يكون من المحتمل استعمال
فن الخطوة عن أحد طريقتين : إما خلال عامود حم بتقديم البيادق وإما عن
طريق السيطرة على الوتر ١ ح و - ٧ رم بواسطة الفيل والوزير .

والمباراة القادمة توضح لنا ذلك .

جامبيت الوزير المرفوض


الأبيض : فاين الأسود : نور فالديسون

فولكستون سنة ١٩٣٣

١ — ب ٤ و	ح ٣ فم	٢ — ب ٤ فو	ب ٣ م
٣ — ح ٣ فو	ب ٤ و	٤ — ف ٥ ح	حو ٢ و
٥ — ب × ب	ب × ب	٦ — ب ٣ م	ف ٢ م
٧ — ف ٣ و	ب ٣ ف	٨ — و ٢ ف	ب ٣ م؟

أصبح موقف الأسود سيئا بعد نقلته الأخيرة .

(٦٧)



ومنهج الأبيض أصبح واضحا الآن : أن يعصف بجناح شاه الخصم ب :

ب ٤ حم - ٥ حم .. الخ .

١٠ — ط

٩ — ف ٤ فم ت

إذاً بيت الأبيض في جناح الملك فانه لن يستطيع أن يخلق ضعفا في

موقفه بتقديم بيادق جناح الملك لذا فهو يحرك الشاه إلى الجناح الآخر لكي يكون حراً في تقديم بيادق جناح الملك عند القيام بالهجوم ... لكنه يجب أن يأخذ في الاعتبار الهجوم المضاد الذي قد يشنه عليه الخصم .

١٠ — ب ٤ حو ١١ — ح ٣ ف ب ٤ ر و

..... ١٢ — ب ٤ حم

[توضيحية بيدق لفتح الخطوط ... والآن إذا ١٢ — ح ٥ ح ٣ ف ١٥ —

١٣ — ر و ١ حم ، ب ٤ ر ١٤ — ب ٣ م ، ح (٥ ح) ٣ ف ١٥ —

ح ٥ ح ، ح ٣ ح ١٦ ب ٣ ف ، ب ٥ ح ١٧ — و ٢ ح ! ح ، ح

١ (م) إذا ١٧ — ب ٣ ح ١٨ ، ح ٦ م) ١٨ — ح ٢ م وهجوم

الأبيض هائل إذ يهدد ح ٧ ولا يستطيع الأسود منعها إلا بـ : ١٨ —

ف ٣ ح فيتابع الأبيض ١٩ — ف ٣ ف ، و ٣ و (إذا ١٩ — ب

٣ ف ٢٠ — ف ٦ ر ثم و ٦ ح الخ) ٢٠ — ح ٤ ف ويتبعها بـ : ح ٣ ف

ب الخ] .


..... ١٢ — ح ١ م

أى شيء لتحاكى فتح عامود حم .

..... ١٣ — ب ٤ ر م ٣ ف و ١٤ — ب ٥ ر ١٤

مهدداً بالطبع ب ٥ ح .

..... ١٤ — ف ٣ ف ١٥ — ب ٣ ف ٣ ف



والأبيض يستطيع الآن أن يفوز بالمباراة بأحد طريقتين ب: ب ه ح
بعد أن يحرس الفرس (إذاً ١٦ — ب ه ح، ب ف × ب ولا يستطيع الأبيض
أخذ البيدق لأن الفرس في خطر) أو ب: ح ٤ ر كما حدث ذلك في المباراة
١٦ — ح ٤ ر ب ٤ فم

لا أمل ... فالضعف في الوتر المفتوح يجعل موقف الأسود مزعزع فإذا
١٦ — ٠٠٠٠، ر ٢ ف ١٧ — ف ٦ ح، ر ٢ م ١٨ — ف
١٧ + ر ٢ م، ف ١٩ — ح ٦ ح، ر ٣ م ٢٠ — ب ٥ ف، ر ٣ و
٢١ — ر ١ م، ح ٣ ح ٢٢ — ر ٣ م، ر ٢ ر ٢٣ — (ر ١ م)
بتهديدات حاسمة .

١٧ — ر ١ ح ٠٠٠٠

فصح الخطوط أهم كثيراً من أخذ البيدق .

١٧ — ٠٠٠٠ ح (٢ و ٣) ف
١٨ — ح ٦ ح ف ٢
١٩ — ح ٥ م ر ٢ ف
٢٠ — ف × ب ف × ف
٢١ — و × ف و ١ ف
٢٢ — و ٦ ح ٠٠٠٠

طبيعى أن الأبيض يتحاشى التكسير ... وتتقرر المباراة الآن بتقديم البيادق وتينيا إلى الأمام.

٢٢ — ح ٢ ر ٢٣ — ب ٥ ح ١ ف

إذا ٢٣ — ... ب × ب ٢٤ — ب × ب ، ح ١ ف ٢٥
 — ب ٦ ر ، ح × و ٢٦ — ب ٧ ر + م ١ ر ٢٧ — ح × ح ≠
 ٢٤ — و ٣ و ، و ٣ م ٢٥ — ب ٥ ف ، و ٣ و ٢٦ — ب
 ٦ ف ، ب ح × ب ٢٧ — ب × ب ر + بالكشف

كذلك يستطيع الأبيض أن يواصل ٢٧ — ب × ب ف + بالكشف
 ١ م ر ٢٨ — و ٣ ح ، و ٣ م ٢٩ — ب ٧ ف

٢٧ — ... ١ م ر ٢٨ — و ٣ ح و ٣ م


٢٩ — ح ٦ ح + ح × ح ٣٠ — ب × ح ...

ولما كان الأسود لا يستطيع دفع تقدم البيادق فإنه ...

٣٠ — س

والبيدق المتحرك إلى ٣ م يعطى المهاجم الفرصة للقيام بالتحضية لتحقيق أهدافه من الهجوم الذى يعقبها ... والموقف القادم مأخوذ من مباراة ليونارد ضد شيبامان نورمبرج سنة ١٩٠٦ .

(٦٩)



هنا واصل الاسود ..

١ — ط

داعيا الأبيض إلى ب × ف - وكان الأفضل للأبيض أن يتجاهل قبول هذه التضحية ويواصل ٢ - ح ٥ حو طارداً أخطر قطعة هاجمة للأسود ..

٢ - ب × ف ح × ب ح

مهتداً الفوز به : ... ف ٧ ر + م ١ ر ، ح × ب و ، ح × ح ، ف أي شيء + بالكشف ثم و ٧ ر ≠

٣ - ب ٣ ح م

(اضعاف اجباري لجناح الملك ... إذأ ٣ - ر ١ م ، ف ٧ ر + م ١ م ، ف ، ف ٤ م ٥ - ف ٥ حو ، ح × ب و ٦ - ح × ح ، ر × ح ٧ - و ٢ ، ف ، ح ٧ ر + ٨ - م ١ ح ، ر ٥ م ٩ - ب ٣ ف (أو ٩ - ب ٤ ف ، ح ٥ ح) ح × ب + ١٠ - ب × ح ، ر ٨ ر + ويكسب الأسود)

٣ - و ٦ ر

التهديد الآن ... ب ٤ ر م - ٥ ر م ويفتح عامود ر م بهجوم حاسم وإذا
٤ - ١ ر م ، ف × ب ٥ - ب × ف ، و × ب + ويؤدي هذا إلى المات
في النقلة التالية .

٤ - ح ٤ م ٠٠٠٠

(مؤملا أن يحسن من موقفه : ح ٥ ح)

٤ - ف ٢ م ٠٠٠٠

(رجوع قوى .. والآن يهدد الأسود ... ح × ب و)

٥ - ف ٣ م ب ٤ ف ٦ - ح (٢٤) و ح × ف

٧ - ب × ح و × ب + ٨ - ١ م ر ٣ و

٩ - ح ٢ ر ٣ ر ١٠ - ف ٥ ر ٠٠٠٠

لا أمل للابيض في مواصلة الكفاح .


١٠ - ف ٣ و ١١ - ر ٤ ف ف × ر

١٢ - ب × ف و ٥ ر

لا بد للابيض من أن ارجاع القطعة ولا أمل يبدو في الأفق لهذا:

١٣ - سلم الأبيض .

ونلاحظ في كثير من هذه الأمثلة أن الهجوم لا يؤدي حتما إلى المات وإنما
إلى الفوز ببعض البيادق أو القطع التي تحسم الخلاف بسهولة في نهاية المباراة.
ونتقل إلى صورة أخرى من صور استغلال ضعف موقف الخصم وهذه
الصورة تتمثل في تحريك بيدق حم إلى الأمام خطوة كما يتضح من



الموقف الآتي:

والأسود في هذا الموقف ينشر فيل الملك في المربع ٢ حم وإلا أصبحت المربعات السوداء في جناح الملك ضعيفة بشكل خطير ... ومرة أخرى فإن الأبيض يتبع خطوات هجومية معينة : فعليه أن يحاول فتح عامود فم ب : ب ٤ فم - ٥ فم . . . الخ أو يحاول فتح عامود ر م : ب ٤ ر م . . . الخ أو أن يحاول استغلال ضعف المربعات السوداء في جناح الملك بأن يهدف إلى تكسير فيل الملك الأسود .

والمباراة الاتية بعد تعطينا فكرة عن كيفية الهجوم بعد فتح عامود ر م .

الطابق الأسباني

الأبيض : شتاينز الأسود : تشيجورين

هافانا سنة ١٨٩٢

١ - ب ٤ م ، ب ٤ م ٢ - ح ٣ فم ، ح ٣ فو ٣ - ف ٥ ح ، ح

٣ ف ٤ - ب ٣ و (أحد تفرعات شتاينز المفضلة - فهو يقوم بقفل الوسط لكي يستطيع مهاجمة الجناحين وهو مطمئن)

٤ - . . . ب ٣ و ٥ - ب ٣ ف ب ٣ حم

٦ - ح ٢ و ف ٢ ح

الأبيض يهدف إلى الهجوم على جناح الملك الأسود . . . ولكي يفعل

ذلك يجب أن يبقى الوسط تحت سيطرته ثم يبني طويلا في جناح الوزير . . . ومن الممكن تقسيم المباراة الآن إلى أربعة مراحل :

المرحلة الأولى : مرحلة التحضير والسيطرة على الوسط :

٧ - ح ١ ف ت

الأسود لا يدرك ما في ذهن الأبيض وإلا ما بيت الآن . . . الاساتذة

المحدثين يعرفون أسرار مثل هذا الموقف فينتظرون حتى يتأكدوا في أي

جانب سوف يبيت الأبيض ثم يتبعون نفس الجناح في تبييت الشاه .

٨- ف ٤ ر ح ٢ و ؟ (متجاهلا الوسط تماما)

٩- ح ٣ م ح ٤ ف ١٠- ف ٢ ح ٣ م

المرحلة الثانية : فتح الخطوط :

١١- ب ٤ ر م ١١

الأبيض - على عكس الأسود - يعرف تماما ما هو صانع .

١١- ح ٢ م

كان على الأسود - على الأقل أن يبقى عامود ر م مغلقا ب ٠٠٠ ب ٣ م

١٢- ب ٥ ر ب ٤ و

نقلة ضعيفة - الأفضل ٠٠٠ ب ٤ م

١٣- ب ٤ ح ب ٤ م ب ٤ م ب ٤ م

١٥- ح ٤ ح ٤ م و ٤ م ح ٤ م و ٤ م

بالرغم من أن الوسط قد فتح فلا يزال الأبيض يسيطر عليه .

١٧- م ٢ و ٢ م ف ٢ و

الأبيض يسيطر الآن على خطين هامين : الوتر ٢ رو - ٨ حم ، عامود

ر م - ولكي يستفيد من هذا التفوق تأتي :

المرحلة الثالثة : التركيز على جناح الشاه بالقطع :

١٨- ف ٣ م ١ م ١٩- ط رو ١ م

..... ٢٠- و ١ ف

فتح عميق

٢٠- ب ٤ رو

لم يره الأسود ! لكن لا يوجد دفاع مجدى فى الواقع .


٢١ - ب٤ و ب × ب ح × ب ف × ح
الجو أصبح الآن صالحا لاستخدام فن الخطوة إذا ٢٢ - ح × ح × ح × ح × ح

٢٣ - ر × ب + م × ر ٢٤ - و١ ر + ... الخ
٢٣ - ر × ف ح × ر

وفي غمرة اليأس تأتي :

المرحلة الرابعة : الخطوة الحاسمة :

(٧٠)



٢٤ - ر × ب + م × ر ٢٥ - و١ ر + م٢ ح
٢٦ - ف٦ ر + م٣ ف ٢٧ - و٤ ر + م٤ م
٢٨ - و × ح + م٤ ف ٢٩ - و٤ ف ≠

وننتقل الآن إلى الحالة التي يكون فيها بيدق فم قد تحرك إلى المربع ٣م

المجوم في هذه الحالة أقل خطرا من الحالتين السابقتين الذي تحرك فيها
البيدق إلى المربع ٣م أو إلى المربع ٣م لأن عامود رم في حالتنا الجديدة

يظل مغلقا ... ومع هذا فان المنهج متماثل مع سابقيه : وهو إعاقة بيدق فم المتحرك ثم محاولة فتح العامود ب : ب٤ح - ح٥م وقد رأينا أمثلة مشابهة عندما كان بيدق الأسود في ٣رم ولا داعى للتكرار .

وننتقل الآن إلى الحالة التي تكون فيها البيادق أمام شاه المدافع لم تتحرك وكيفية استغلال عوامل أخرى :

وصلنا الآن إلى أصعب مرحلة في الهجوم ... فان البيادق التي لم تتحرك في جناح الشاه لم يخلق بها ضعف يستطيع المهاجم أن يستغله كما رأينا ذلك في الأمثلة المختلفة في الحالات السابقة إذ أن البيادق التي لم تتحرك من الصعب فتح الأعمدة والأوتار في مواجهتها إلا بالقيام بالتضحية . وطبيعى أن تأثير التضحية يجب أن يعتمد على الموقف برمته بالحساب الطويل . فإذا كان هناك مجال للنفذ في موقف الخضم - كوجود بيدق في ٣م مثلا فاننا نستطيع فتح عامود فم اجباريا بتأثير جيد . ونختتم هذا الفصل بمثل جيد يبين كيفية الهجوم على جناح الشاه الذي لم تتحرك بيادقه مع وجود هدف يمكن التركيز عليه في المربع ٣ م .

الدفاع الصقلي

الأبيض : فاجدا الأسود : موخ

دبرزن سنة ١١٢٥

١ - ب ٤ م	ب ٤ فو	٢ - ح ٣ فم	ح ٣ فو
٣ - ب ٤ و	ب × ب	٤ - ح × ب	ح ٣ ف
٥ - ح ٣ فو	ب ٣ و	٦ - ف ٢ م	ب ٣ م
٧ - ت	ف ٢ م	٨ - ف ٣ م	ت
٩ - و ٢ و	ب ٣ رو	١٠ - ب ٤ رو	و ٢ ف

١١— ح ٣ ح ب ٣ حو ١٢— ب ٤ ف ف ٢ ح

١٣— ف ٣ ف ر ١ ح

صحيح أن قطع الأسود في بعض الضيق لكنه يتمتع بمركز صلب —
ويبنى الأبيض الهجوم بطريقة تدل على التفهم الصحيح للموقف .

١٤— ب ٤ ح ر ١ و

مؤملا القيام بهجوم مضاد في الوسط .

١٥— و ٢ ف ف ١ ر ١٦— ب ٥ ح ح ١ ح

١٧— ح ٢ ح ٠٠٠٠

إذا ب ه ف في الحال فان الأسود يقبع بفرسه فوق المربع الفاخر ٤م لذلك
فان الأبيض يوالى تحسين موقفه .

١٧— ٠٠٠٠ ح ٥ ح ١٨— ح (٢٢) ٤ و ب ٤ و؟

(غلطة جسيمة تساعد الأبيض على زيادة قوة الهجوم والأفضل قطعاً)

١٨ ... ب ٤ م فاذا ١٩— ح ٥ ف ، ف ١ ف ٢٠— ر ١ ف ، ب ٤ و ويمتلك

الأسود وسائل القيام بهجوم مضاد... هذا التفريع يؤكد القاعدة النظرية التي
تقول: الهجوم على أى الجناحين يجب أن يرد عليه بهجوم مضاد في الوسط)

١٩— ب ٥ م ح ٣ فو

(إذا ١٩— ٠٠٠ ب ٣ ح بقصد الاعاقة فان الأبيض يقابلها بالطبع بـ :


ب ٤ م— ٥ م)

٢٠— ف ٢ م ٠٠٠٠

(كاسبا نقلة هامة بمهاجمة بيدق رو) — ٢٠ ٠٠٠ ح × ح

٢١— ح × ح ب ٤ رو

(٧١)



٢٢- ب ٥ ف

الاختراق الحاسم يتم بخطوة بسيطة إذا ٢٢- و × ب م ٢٣- ف ٤ ف م،
 و ٥ م ٢٤- ف ٣ و، و × ح ٢٥- و × و، ف ٤ ف ٢٦- و × ف ،
 ب × و ٢٧- ف × ر ويكسب الأبيض .

٢٢- ب × ب ٢٣- و × ب ف ٤ ف

٢٤- ب ٦ م

فتح الخطوط

٢٤- ح ٣ و ٢٥- ب × ب + و × ب

٢٦- و ٣ ر و ٢ م ٢٧- ف ٤ ح

مهددا ف ٦ م + ثم ب ٦ ح فاذا ب ٣ ر، ف × ب ر ... الخ

٢٧- ف × ح ٢٨- ف ٦ م + م ١ ر

٢٩- ف × ف ر ١ م ٣٠- و ٦ ر

هجوم مرتبط ...

٣٠- ح ٥ م

دفاع رائع إذا ٣٠- ب٦ ح ، و٤ ح + وإذا ٣٠- ر٧ ف ، و٨ ب +
٣١- و٨ و ، ح٨ و ٣٢- ف٨ ب + ، م١ ح ويفوز الأسود .

٣١- ر٥ ف ر٢ ح

حاميا بيدق الرخ لكي يستطيع أن يأخذ الفيل بالوزير .

٣٢- ب٦ ح ح٣ ف ٣٣- ر٨ ح ! ب٨ ر

إذا ٣٣- ... ب٨ و ٣٤- ر٨ ف ≠ .

٣٤- ف٧ ف س

الفصل الثامن

الهجوم المميت

The Mating Attack

ما هي الخطة؟ وما هو التكتيك؟ اختلف الاساتذة في تعريفها وأعتقد أن الخطة هي سلسلة من النقلات الجبرية قد تكون مصحوبة بتضحية قطعة أو أكثر تؤدي في النهاية إلى مكسب مادي أو مكسب هجومي ... فالخطة إذن هي انتصار للفكر السليم في الشطرنج... والخطة تكون في العادة غير متوقعة وتبدأ بنقلات مفاجئة، وتبدو لنا وكأنها أتت من المجهول. وعندما يشاهد لاعب الشطرنج خطة عميقة يتسائل دهشاً.. من أين أتت؟

أما التكتيك فهو عبارة عن سلسلة من النقلات القوية البارعة، عادة نقلات مركزية غير مصحوبة بتضحية ما تؤدي في النهاية إلى مكسب مادي أو مكسب هجومي.

والهجوم يتركز غالباً على قطعة الخصم الرئيسية: الشاه. والشاه إما أن يكون في الوسط - أي لم يبيت بعد، وإما أن يكون قد بيت.

وسوف أتناول في هذا الفصل بالشرح كيفية الهجوم المميت على الشاه في الحالتين.

الهجوم على الشاه المستقر في الوسط


عندما يظل شاه أحد اللاعبين في الوسط فترة أطول من اللازم ... فإن خصمه يحاول جاهدا الاستفادة السريعة من ذلك ... ولهذا فإن ذوي الخبرة

من اللاعبين يفضلون التثبيت السريع حرصا على أمان الشاه . ولكي نلم بمبادئ الهجوم على الشاه المستقر في الوسط دعنا نبتدىء بمثالين رائعين للاعب الفنلندي أودلف أندرسون .

مسابقة لندن سنة ١٨٥١

الأبيض : اندرسون الأسود : كيزريسكى

(٧٢)



الأبيض في هذا الموقف متخلف عن الأسود بقطعة... لكنه يضع نصب عينيه القيام بهجوم مميت للفوز في النهاية بمباراة خالدة .

١- ف٦ و!! ف × ر

إذا ١-..... و × ر + ٢- م٢ م و × ر

٣- ح × ب + م١ و ٤- ف٧ ف ≠

٢- ب٥ م!!

مهيدا ح × ب + م٧ ف ≠

٢-..... و × ر + ٣- م٢ م ح ٣ ر و

٥ - و٦م + ح × و

٤ - ح × ب + ١م و


٦ - ف٧م ≠

هذا الدور معروف في عالم الشطرنج بالدور الخالد .

برلين سنة ١٨٥٣

الأبيض : اندرسون الأسود : ديفرانس

(٧٣)



والقاء نظره سريعة على هذا الموقف تبين أن الأبيض في مركز لا يحسد عليه - فهو مهدد بالمات ، وهو متخلف بقطعتين . فكيف يستطيع الافلات من الهزيمة... لقد استطاع ذلك وليس هذا فقط بل حول الهزيمة إلى نصر بأسرع من لمح البصر .

١ - ر × ح + !! ح × ر

إذا ١ - ١م ٢ - ر × ب + !! ، ١م ف ٣ - ر٨و + !! ، م × ر

٤ - ف٥ف + ، و × ر + ٥ - و × و + ، ح و ٦ - ب × ح ويكسب الأبيض

٢ - و × ب + م × و

إذا ٢ - ١م ٣ - و × ح ≠

٣ - ف ه ف + + م ١٢

إذا ٣-٣..... م ٣ ف ٤- ف ٧ ≠

٤ - ف ٧ + م ١٢

إذا ٤-٤..... م ١ ف ٥- ف × ح ≠

٥ - ب أ ف × ح ≠


هذا الدور معروف في عالم الشطرنج بالدور اليانع أو الدائم المحضرة
إذا حالنا المركزين السابقين نجد أنه في الهجوم المميت لا ينظر المهاجم
إلى الخسارة المادية التي قد تلحق به نظير الفوز القريب المرتقب... ففي أحيان
كثيرة نجده متخلفا عن خصمه بقطعة أو أكثر ومع ذلك لا يستطيع خصمه
منع الخسارة... ثم تأتي القاعدة الهامة أن المهاجم يجب ألا يضحى طبقا
للبيادى العامة ارتجاليا معتقدا أن مركز شاه خصمه القلق سيؤدى حتما
إلى مات... لا.. يجب حساب النتيجة التي سوف تنتج عن التضحية بدقة
وإلا خسر المهاجم المباراة.

والموقف القادى بين التضحية التحضيرية إذ الأبيض يقوم بتضحية
إحدى القطع مهددا للخطة الأساسية المكسبة للدور:

باريس سنة ١٨٥٨

الأبيض . بول تشارلس مورفي الأسود : الدوق برنسويك

(٤٨)




- ١- ح × ب !! ح × ح
 ٢- ف × ب ح + ح و
 ٣- ط ا و ا و
 ٤- ر × ح ! ر × ر
 ٥- ر ا و و ٣ م
 ٦- ف × ر + ح × ف
 ٧- و ح + !! ح × و
 ٨- و ٨ ≠

والموقف الآتي بعد يحقق نفس الفكرة... فكرة التحضير للخطوة الحاسمة

مسابقة أوستند الدولية سنة ١٩٣٧

الأبيض : روبن فاين الأسود : لاندو

(٧٥)



١- ح ه ف ! ف × ف

إذا ١-..... ح ٣ -٢ و × ح + !! ب × و -٣ ح و +
 ويكسب الأبيض قطعة.

٢- ح × ب + ا م و -٣ ب ٦ م ! ح × ب


٤- ر × ح !

إذا ٤-..... ب ف × ر -٥ ح × ب + م ا ف ٦- و ٨ ≠

٤-..... ح ٣ ر -٥ ر × ح (س)

مسابقه مونت كارلو الدولية سنة ١٩٠٣
 الأبيض : ارجيو الأسود : ميسيس

(٧٦)



وإذا ألقينا نظرة فاحصة على الموقف رقم (٧٦) نجد أن الأسود يكسب المباراة فوراً إذا استطاع أن يصل بوزيره إلى المربع م٦ بعد رفع حماية الوزير الأبيض عن هذا المربع .
 فكيف السبيل إلى هذا ؟

١ — ر٦ ح !!

٢ — و × ر


إذا ٢ — ب × ر، و٦ م + ثم مات

٢ — ف٥ ر !!

(س)

الأبيض : مورفي الأسود : هاو


(٧٧)



وإذا استطاع اللاعب الماهر إخراج شاه خصمه إلى العراء فان ذلك يؤدي في كثير من الأحيان إلى وقوع الشاه تحت رحمة خصمه ، ونضرب لهذا مثلا الموقف رقم (٧٧) الأبيض لعب هذه المباراة متنازلا عن رخ الوزير و كسب المباراة كالآتي :

- | | | | |
|-------------|-------|--------------|-------|
| ١- ب × ف !! | ح × و | ٢- ب × ب + + | ٣م و |
| ٣- ف ٦ م + | م ٣ ف | ٤- ح ٥ م + | م ٤ ح |
| ٥- ف ٤ ف + | م ٤ ر | ٦- ف ٤ ح + | م ٥ ر |
| ٧- ب × ح ≠ | | | |

(٧٨)



وحتى إذا لم يكن هناك خطر محقق في خروج الشاة إلى وسط الرقعة
فان إجباره على الخروج من مستقره يسبب إضطراباً قد يؤدي إلى وقوعه في
شباك خصمه ... ففي الموقف رقم «٧٨» يخيل إلى الرائي أن الشاه الأبيض
في أمان لكنه في الواقع في خطر محقق لن يستطيع الإفلات منه :

١ — ف ٧ ف + ٢ — ٣ م ب ٣ و + بالكشف
٣ — ٦ م ٣

إذا ٣ — ب ٤ ح ، ح ٥ ف ≠ وإذا حاول الأبيض هنا ٣ — و ٤ ح
رد الأسود : ح ٥ ف ≠ أيضاً .

٣ — ح ٥ ف + ٤ — ٤ م ح ح × ب م
تهديدات الأسود كثيرة ومتنوعة : من بينها ..

ح × ح + بالكشف و ... ر ٥ ف + م ر ٥ ر ≠
٥ — ب ٣ ح ح × ح + بالكشف ٦ — ٥ م ح
لا مهرب .. فإذا ٦ — م ٤ ر ، ر ٥ ف + مجرباً إيجاد نفس الموقف

٦ — ر ٤ ف + ٧ — ٤ م ر ر ٥ ف +

..... ح ٥٢ — ٨

إذا ٨ — ٥ م ر ، ب ٣ ح م + ٩ — ٦ م ر ، ح ٢ ف ≠

٨ — ٠ ٠ ٠ ح ٢٣ + ٩ — ٥ م ر ب ٣ ح +

١٠ — ٦ م ر ر ٥ + ١١ — ٦ م ر × ب ٦ ف ≠

لكن يجب أن يوضع في الاعتبار أن التضحية التي تضطر الخصم إلى الخروج بملكه إلى العراء لا تؤدي حتماً إلى الفوز... إذ يجب قبل الاقدام على التضحية ان تحسب الخطوة بكل دقة.. ويحضرني الآن تفرعاً معيناً في افتتاح دفاع الفرسين يطلق عليه اسم هجوم فرايد ليفرينشاً بعد النقلات الآتية :


١ — ب ٤ م ب ٤ م — ٢ ح ٣ ف م ح ٣ فو

٣ — ف ٤ ف ح ٣ ف — ٤ ح ٥ ح ب ٤ و

٥ — ب ٦ م ب ٦ ح × ح — ٦ ح × ب ف !! م × ح

٧ — و ٣ ف + م ٣ م

(٧٩)



ففي هذا الموقف خرج الشاه الأسود من مكانه وسط الرقعة . . . لكن هل يوجد فوز مؤكّد للابيض؟ . . . يقول الثقة ان مركز الاسود افضل ومواصلة النقل الصحيح يفوز بالمباراة في النهاية . . . وعلى كل التفريع الرئيسي يجري كالآتي :

٨ - ح ٣ ف ح (٣ف) - ح ٥ !
٩ - و ٤ م ب ٣ ف
١٠ - ب ٤ و م ٢ و !

الأسود بسبيل التبييت «الصناعي» !

١١ - ح ٣ ح ب ٣ ح
١٢ - ف ٣ ب ح ٣ ف
١٣ - و ٣ ح + م ٢ ف


والشاه الاسود في امان وإذا ١٤ - و ٣ م + ف ٣ و ١٥ -
و ٣ ب + ف ٢ و

وهجوم الاسود سيكون اقوى من هجوم الابيض .

(الهجوم على الشاه المبيت)


الغرض من التبييت هو تحقيق هدفين : الاول لتحقيق امان الشاه - والثاني لزيادة الترابط بين القطع . . . وليس من المستحسن في العادة تحريك البيادق المستقرة امام الشاه المبيت . . . وعندما يكون الشاه غير مبيت فان المربع الذي يعتبر هدفا للتضحيات من الخصم هو المربع ٢ فم . . . اما إذا كان الشاه قد بيت فان المربع الذي يعتبر هدفا للتضحيات من الخصم هو المربع ٢ م . . . فهذا المربع الاخير هو النقطة التي تتركز عليها الخطط والتضحيات فاذا نظرنا إلى الموقف رقم (٨٠) نجد ان الابيض يفوز بالمباراة كالآتي :

(٨٠)



- ١- ف × ب + م × ف ٢- ح ٥ ح + ح ٣ م
- على الأسود أن يختار بين أمرين أحلاهما مر .. فإذا ٢ ... ١ م ح
- ٣- و ٥ ر ثم ينتهي الدور في النقلة الثالثة عند المربع ٧ م
- ٣- و ٤ ح ب ٤ ف
- أى نقلة أخرى تفقد الأسود وزيره بتهديد الشاه بالكشف
- ٤- و ٣ ر أى شيء ٥- و ٧ ر ≠
- وكثيرا ما تؤدي التضحية المزدوجة إلى إنهاء الدور، وأسلوب هذه
الخطة في العادة رشيق ...

الموقف رقم (٨١)



الابيض : كويل الاسود : أوهانلون

نيس سنة ١٩٣٠

وقد فاز الابيض في هذه المباراة باتباع خطة عميقة:

١- ف×ب+!! م×ف ٢- ح٥ح+ ح٣م

إذا ٢-...م١ح ٢- و٥ر، ح٣ف ٤- و×ب+،

م١ر ٥- ر٤م، ح×ر ٦- و٥ر+، م١ح ٧-


٧ر+، م١ف ٨- و٨ر+، م٢م ٩- و×ب≠

٣- ب٤رم

+ مهددا ب٥ر

٣- ر١ر

الموقف رقم (٨٢)



الابيض : كول الاسود : أوهانلون

٤- ر × ب + !! ح ٣ ف

إذا ٤ ... ب × ر ٥- و ٣ + ، ٣ م ف (إذا ٥ ... ٣ م ر أو
 ٤ ر فان المباراة تنتهي كما انتهت في التفرع الحالي) ٦- و ٣ ف + ، ٣ م
 ح ٧- و ٧ ف + ، ٣ م ر ٨- ح × ب + بالكشف وينتهي
 الدور في بضع نقلات.

٥- ب ٥ ر + ٣ م

إذا ٥ ... ، ر × ب ٦- و ٣ + ، ٣ م ر ٧- ح × ب ≠

٦- ر × ف و ٤ ر


إذا ٦ ... ، و × ر ٧- ح × ب + ثم ٨- ح × و

٧- ح × ب + + ٢ م ر ٨- ح ٥ ح + ١ م ح

٩- و ٣ ح + س

إذا يخسر الاسود قطعة وينتهي الدور في بعض نقلات ولا جدوى
 من الكفاح .

والموقف رقم ٨٣ حدث مرتين في مسابقتين متباعدين
الموقف رقم (٨٣)



الأبيض: جانويسكى الأُسود: شاجس
نيويورك سنة ١٩١٦

١- ف × ب + م × ف ٢- و ٥ ر + ح ١٢

٣- و × ب + ر ٢٢

وهذا الموقف نشأ بالضبط في مباراة ميكيناس ضد كاشدان في مسابقة

براغ سنة ١٩٣١ وقد أنهى ميكيناس المباراة بالتعادل بالكش المتتابع . أما

جانويسكى فقد فاز في مباراته بعد التكملة:

٤- ح ٧ و ح × ح (جبرية) ٥- ر × ح ٠٠٠٠

مهدهاً ر × ف وأيضاً و × ف

٥- ف ٣ ف ٦- ح ٤ م ٠٠٠٠

نقلة قوية إذاً ٦... ف × ر ٧- ح × ف + وتؤدي إلى المات
 وإذاً ٦... ف × ح ٧- و × ف ويكسب الأبيض
 ٦-... ف × ب ٧- ح × ح + ٣م ر
 ٨- ب × ح ٣ ح


الشاه الأسود لا يجد مربعا آمنا يلتجئ إليه فاذا ٨... م × ح
 ٩- و ٥ ر + ٣م ف ١٠- ر ٧ ف ≠
 ٩- ب ٤ ر م ١٠ ر ١٠- و ٧ ر + ...
 فاذا

١٠-... ر × و ١١- ر × ر ≠

وفي كثير من الأحيان يستحسن عدم قبول التضحية... ويكون هذا
 في صالح المضحي إليه... ففي مباراة مارشال ضد بيرن التي لعبت في مدينة
 أوستند سنة ١٩٠٧:

الموقف رقم (٨٤)

الأبيض مارشال الأسود بيرن



واصل الأبيض

$$١ - ف \times ب + م \times ف ؟$$

بعد قبول هذه التضحية يخسر الأسود مباراته إجباريا... والافضل

هنا عدم الأخذ حتى يستطيع الصمود إذن ١ م ٠٠٠١ ف كانت لازمة ..

$$٢ - ح٥ ح + ح٣ م$$

$$٣ - و \times ب، ح٣ ف - ٤ - و \times ب +$$

١ م ر ٥ - ط ويكسب الابيض .

$$٣ - ح(و٢) - ف٣ ب٤ م - ٤ - ح٤ ر + م٣ ف$$

$$٥ - ح٧ ر + م٢ م - ٦ - ح٥ ف + م٣ م$$


$$٧ - ح \times ف + م٢ م - ٨ - ح٥ ف + م٣ م$$

$$٩ - ب٥ و + م \times ح - ١٠ - و \times ب + م٥ م$$

$$١١ - ط (س)$$

إذ لا يوجد دفاع لـ : ١٢ - ب٣ ف ≠

الموقف رقم (١٥)



والموقف رقم (١٥) مأخوذ من مباراة كيريس ضد فاين - مسابقة أوستند

سنة ١٩٣٧ - وقد فاز الأبيض باتباع خطة جميلة :

١ — ح × ب ر ا ح × ح
والآن أصبحت الفرس السوداء سجيننة في المربع (٢ رم). إذا تحركت
٨ ر ≠

٢ — و ٨ ف ٣ — و × ح + م ١ ف

٤ — ر(٣) م ب ٥ و ٥ — و ٨ ر + م ٢ م

٦ — و × ب مهددا و × ب ≠

٦ — ر ١ ف ٧ — و ٦ ف + م ١ م

٨ — ب ٦ م (س)

إذا ٨ — ب × ر ٩ — ب × ب م ٢ و ١٠ — ف م ٦ + م ٣ و

١١ — ف × ر + بالكشف م ٢ ف ١٢ — ر × و + ... الخ

وهناك الخطة المعروفة بتضحية الفيلين والتي تمزق جناح شاه الخصم ...
وأول مباراة لعبت فيها هذه التضحية المزدوجة للفيلين كانت مباراة لاسكر
ضد بوور في مسابقة أمستردام سنة ١٨٨٩ (الموقف رقم ٨٦) وقد فاز
الابيض بخطة عميقة مضحيا بقطعتين كالآتي :


١ — ف × ب + ! م × ف ٢ — و × ح + م ١ ح

ماذا بعد ذلك ؟

مسابقة أمستردام الدولية سنة ١٨٨٩

الابيض : لاسكر الاسود : بوور

(٨٦)



٣ — ف × ب !!!

التضحية الثانية قوية وحاسمة

٣ — م × ف

الأسود ليس لديه اختيار فإذا ٣... ب ٣ ف ٤- ر ٣ ف ويؤدي هذا

إلى النهاية.

٤ — و ٤ ح +! م ٢ ر

إذا ٤ — م ٣ ف • — و ٥ ح ≠

٥ — ر ٣ ف ب ٤ م

الأسود لا يستطيع منع المات إلا إذا ضحى بالوزير ... فإذا كان الوزير

في المربع ٢ فو مثلا فان المباراة كانت قد انتهت حتما .

٦ — ر ٣ + و ٣ ر — ٧ ر × و + م × ر

٨ — و ٧ و

مستردا قطعة

٨ — ٠٠٠٠ ف ٣ م ٩ — و × ف ٢ م ح
 ١٠ — ر ١ م ر و ا ح ١١ — و ٧ و ر ١ م و
 ١٢ — و ٤ ح + م ١ ف ١٣ — ب × ب ف ٢ ح


إذا ١٣ — ٠٠٠ ف × ب ١٤ — و ٦ م ويكسب الأبيض الفيل

١٤ — ب ٦ م ر ٢ ح ١٥ — و ٦ ح ب ٣ ف
 ١٦ — ر × ب + ! ف × ر ١٧ — و × ف + م ١ م
 ١٨ — و ٨ ر + م ٢ م ١٩ — و ٧ ح + (س)

وبعد خمسة وعشرين عاما من هذه المباراة ... تقابلنا مع تضحية مماثلة في
 مباراة تاراش ضد نمزوفتش في مسابقة سان بترسبورج سنة ١٩١٤

الابيض نمزوفتش الأسود : دكتور تاراش

(٨٧)



١ — ٠٠٠٠ ف × ب + !! ٢ — م × ف و ٥ ر +
 ٣ — ١ م ح ف × ب !!

كما في الموقف السابق يستطيع الأبيض منع المات بتضحيه وزيره ...
 لكنه في هذه الحالة يخسر قطعه فاذا ٤-م × ف، وه ح + ٥-٢م ر،
 ٤و ٦- و × ب ف، وه ف + ٧-٢م ح، ر × و ٨- ر × ر، و × ح
 لكن نمزوفتش حاول دفاعا آخر .

٤ - ب ٣ ف ر ١ م

مهيدا ٠٠٠٠ و ٦ ح وإذا ح ٤م، ر × ح

٥ - ح ٤ م ٠٠٠٠

إذا ٥-م × ف، ر ٧م +

٥ - ٠٠٠٠ و ٨ ر + ٦-٢م ف ف × ر

إذا ر × ف، ر ٧م + ويكسب الأسود وزير الأبيض.

٧-ب ٥ و ب ٤ ف ٨ - و ٣ ف و ٧ ح +

٩ - ٣م ر × ح + ١٠-ب × ر ب ٥ ف +

الأسود يفوته نصر سريع - الأفضل هنا ١٠-٠٠٠٠ و ٦ ح +

ويجبر الأبيض على التسليم في ثلاث نقولات هي ١١-٢م و ٧ ف +

١٢-١م و ٦ و ٧م ≠

١١-م × ب ر ١ ف + ١٢-٥م و ٧ ر +

١٣-٦م ر ١ م + ١٤-٧م و ٤ ف ح ≠


والتضحية المزدوجة للفيلين تشاهد بين الحين والحين في المسابقات الدولية
 واليك أيها القارئ أعطى مثالا آخر من مباراة كولتا نوفسكى ضد ديفوس
 في بطولة بلجيكا سنة ١٩٣٦ .

(كولتا نوفسكى الريكورد العالمى في اللعب بالاستدبار أى دون أن
 ينظر إلى الرقعة... فقد استطاع أن يتبارى مستدبرا مع ٣٥ لاعبا في آن
 واحد على ٣٥ رقعة - هذه المرة كان ناظرا إلى الرقعة .

بطولة بلجيكا سنة ١٩٣٦

الأبيض: كولاتانوفسكى الأسود: ديفوس

(٨٨)



١- ف × ب + ! م × ف ٢- وه + م ح
 ٣- ف × ب ! م × ف
 إذا ٣- ب ٣ ف ٤- وه + م ٢ ف ٥- ف × ر ، ف × ف
 ٦- وه + م ٢ م ٧- وه + م ٣ م ٨- ر × ف +
 ٤- وه ح + م ٢ ر ٥- ر ٤ د
 وكما رأينا في المواقف السابقة على الأسود الآن أن يضحى بالوزير لكي
 يمنع المات.

٥- ف ٧ ر + ٦- م ح وه ف
 ٧- ر × و ف × ر ٨- و × ف ر ح م
 ٩- ر ه م
 والآن إذا ٩- ح م ١٠- وه ح + م ٢ ر ١١- وه ف
 والتهديد وه ر + ينتهي الدور... لذلك:


٩ - ٠٠٠٠ (س)

وباستبعاد التضحية على المربع ٧ رم فان هناك كثير من الحالات التي فيها يستطيع المهاجم أن ينفذ إلى الهجوم على مركز الشاه المبيت إذا كانت البيادق التي أمامه لم تحرك بعد .. ففي الموقف رقم (٨٩) نجد أن الأسود ينفذ إلى الهجوم على الشاه مستعملا في ذلك الفرسين بأسلوب ممتاز .

لعب في مدينة نيواورليانز سنة ١٨٥٧

الابيض : ماراش الاسود : بول تشارلس مورفي

(٨٩)



١ - ٠٠٠٠ ح ٦ حم !! ٢ - (س)


لماذا ؟ ... لأن ٢- و × و ، ح (و) ٧ م ≠

أي نقلات أخرى تفقد الابيض الوزير .

ويقارب الموقف رقم (٩٠) الموقف السابق إذ ينهى الأسود المباراة
بضربة قاضية .

الابيض : لوتزكي الأسود : فرانك مارشال

(٩٠)



برسلو سنة ١٩١٢

١ — و ٦ حم !!!

٢ — (س)

إذ ٢- بر × و، ح ٧م ≠

وإذا ٢- و × و، ح ٧م + ٣- م١ ر، ح × و + ٤- م١ ح،

ح ٧م + ٥- م١ ر، ر ٦ ر و الأسود متفوق بقطعة


وإذا ٢- ب ف × و، ح ٧م + ٣- م١ ر، ر × ر ≠

وكثيرا ما يعيد التاريخ نفسه ... ففي سنة ١٩٤٢ أقام بطل العالم وقتئذ
الكسندر اليخين استعراض بالاستدبار أى دون أن يرى المباريات وفي
مباراته ضد سوبيكو (الموقف رقم ٩١) فاز اليخين بنقطة تشبه إلى حد كبير
نقطة مارشال في الموقف السابق .

استعراض سنة ١٩٤٢

الابيض : اليخين الأسود : سوبيكو

(٩١)



١- و ٦ ح !!! (س)

إذ ١... ب ف × و ٢- ح × ب + ، ب × ح ٣- ر ٣ر + ،

و ٥ ر ٤- ر × و ≠

وإذا ١... ب ر × و ٢- ر ٣ر ≠

وإذا ١... ف × ب ٢- و × ب ح ≠


وإذا ١... و × ح ٢- و × ب ح ≠

وفي كثير من الأحوال يتعرض المدافع عن المربع ٢ حم لهجوم مميت ونضرب لذلك عدة أمثلة تبين كيفية الهجوم على ذلك المربع للنفاذ من خلاله إلى شاه الخصم:

مسابقة كارلسباد سنة ١٩٢٩

الابيض : شبيلمان الاسود : جرونفلد

(٩٢)




١- ف × ب ح ! م × ف ٢- و ٥ ح + ح ٣ ح
 إذا ٢...١ م ا ر ٣- و ٦ ف + م ١ ح ٤- ب ٦ ر والابيض
 يميت .

٣- ب ٦ ر + م ١ ح ٤- و ٦ ف
 ولا دفاع عن الشاه الأسود .

والموقف رقم (٩٣) يشابه الموقف السابق إلا أن الأبيض يستعمل
الفرس بدلا من الفيل في الهجوم على المربع ٧ حم . وهو مأخوذ من مباراة
شيلمان ضد تارتاكوف - لعبت في ميونخ سنة ١٩٠٩ .

مونيخ سنة ١٩٠٩
الأسود : تارتاكوف

(٩٣)



١- ح × ب ح !! و ١ و

إذا قبل الأسود الفرس أدى هذا إلى انتهاء المباراة بعد ١... م × ح

٢- ح ٥ ف + م ١ ح ٣- و × ح

٢- ح (٧ ح) هف التهديد الآن : ف ٥ حم

٢- ح ٣ ح ٣- و ١ ح ١ م

٤- ح ٣ ف ! ف × ف + ٥- ب × ف و ٣ ف

٦- ح ٥ ح و ١ ر ٧- ح ٢٧ + (س)


إذ ٧... ح × ح ٨- ف × ب + ثم مات .

أما الموقف (٩٤) فأخوذ من مباراة نمزوفتش ضد نلسن - والتي لعبت في استعراض كوبنهاجن سنة ١٩٣٠

كوبنهاجن سنة ١٩٣٠

الايض : نمزوفتش الأسود : نلسن

(٩٤)



١- ر٧ و ١ و (جبرية)

٢- ر٧ × ف١١ ر ×

٣- و٦ ف١١١

النقلة الحاسمة في الخطة الجميلة ، والآن إذا ٣... ب × و ٤- ر٤ ح + ،
١٢ ر ٥- ف × ب ≠ ، مما يضطر الأسود إلى التضحية بوزيره .


لذلك ٣- (س)

والموقف رقم (٩٥) نشأ في مباراة اليخين ضد ستيرك - مسابقة بودابست سنة ١٩٢٠ ، وقد واصل اليخين مباراته بالنقلة الغير متوقعة :

مسابقة بودابست سنة ١٩٢١

الابيض : اليخين الاسود : ستيرك

(٩٥)



١ - ف٦ ف!! (رف) - ١ فو

إذا ١...٠٠٠ (ح) اف ٢ - ر٤ ح!! ، و ٣ - ر ٣ ب + ،
١م ٤ - ر٦ ح + بالكشف ثم مات .

٢ - و٥ م!! ر٤ ف

إذا ٢...٠٠٠ ر ٣ - و٥ ح، م اف ٤ - و ٣ ب + ، ١م

٥ - ح٥ م!

٣ - و٣ ح ب٣ ح ٤ - ر ٣ ح٠٠٠٠


الابيض الآن متفوق بقطعة وفي جعبته تهديدات مميتة ... والباقي سهل

٤ - و٦ و ٥ - ر١ فم و٤ ف

٦ - و٤ ف و٧ ف ٧ - و٦ ر (س)

والتضحية على المربع ٦ لتنظيف الطريق للمرخ والفيل أول ما ظهرت
في المباراة بين بولسن ومورفي والتي لعبت في مدينة نيو أورليانز سنة ١٨٥٧

(٩٦)



١-... و × ف!! ٢-ب × و ٣ ح +

٣-١ م ر ف ٦

مهديدا ... ف ٧ ح + ثم ... ف × ب (٦ ف) ≠ وإذا ٤-ع ر ا ح ،

٥-م × ر ٢-٨ م ≠ ر × ر +

٤-١ ر ر ف ٧ ح +

٥-١ م ح ف × ب (٦ ف) + بالكشف

٦-١ م ف

وهنا لعب مورفي ٦ ... ف ٧ ح + وفاز بالمباراة لكننا نورد التكملة


الأفضل :

٦-... ر ٧ ح! ٧-٣ و ر × ب +

٨-١ م ح ر ٧ ح++ ٩-١ م ر ح ٨ ح++ ≠

والتضحية فوق المربع ٦ فم تأخذ أشكالا عدة والموقف رقم (٩٧) بوضوح
 كيفية الهجوم بهذه الكيفية بطريقة مخالفة للموقف رقم (٩٦)

(٩٧)



١- ح ٦ ف + ! ب × ح

إذا ... ١ م ا ر ٢- و ه ر ، ب ٣ ر ٣- ف × ب ر وتؤدي إلى المات .

٢- ف × ب و ٢ و

دفاع الاسود الوحيد كان في ٢ ... ح ٣ ح مضحيا بالوزير .

٣- ف × ب + و ٢ و

٤- و ه ر + ح ١ ح


٥- و ٨ ر ≠

والموقف رقم (٩٨) يبين كيفية الضغط على المربع ٧ ح بم بواسطة قطعتين

مسابقة فلكتستون سنة ١٩٣٣

الابيض: هافاسي الأسود: ساكوني

(٩٨)



١ - ف٦ ف١! ب × ف

في الحقيقة لقد استسلم الأسود - لكننا نبين النهاية المتوقعة لعمقها فاذا

١٠٠٠١ ح ٢ - و × ب +! ر × و ٣ - ر و +، ر × ر ٤ - ر × ر ≠

٢ - ب × ب ر ١ ح


٣ - ر و ٨ و!! ر (١ ف) × ر

٤ - ر × ر ر + ر

٥ - و ٧ ح ≠

وعندما يسيطر الفيل على الوتر الطويل .. تنشأ الخطط الجميلة .. وقد رأينا ذلك في المواقف ٤٩٢، ٤٩٤، ٤٩٥، ونضرب مثلين آخرين يوضحان كيفية استغلال القوة الكامنة للفيل للوصول إلى انتهاء الدور .

(٩٩)




- ١- ر × ب + ! م ر
 ٢- ر ٨ ح + + !! م × ر
 ٣- ر ١ ح + وأى مربع
 ٤- ر × و ≠

والموقف رقم (١٠٠) يبين أيضا سيطرة الفيل على الوتر الطويل وهو مأخوذ من مباراة راينوفتش ضد جوجليتز - مسابقة موسكو ١٩٣٩ .

مسابقة موسكو سنة ١٩٣٩

الابيض: راينوفتش الأسود: جوجليتز

(١٠٠)



مسابقة موسكو
سنة ١٩٣٩

١- و٦ ر!! (س)

لأن المات لا يمكن تفاديها


فإذا ١- ب × و ٢ ح × ب ≠
وإذا ١- و٣ ف ٢- ف × و
ولا يزال التهديد قائم.

وبالرغم من أنه من الأسلم أن يكون أمام الشاه ثلاثة بيادق لم يتحرك
فإن في ذلك بعضاً من المخاطرة إذ ينشأ هنا احتمال المات في الصف الثامن ...
وفي أثناء المباراة تأتي مواقف ينشأ عنها خطط معقدة وعميقة للاستفادة من
عدم تحريك البيادق المستقرة أمام الشاه .. والموقف الآتي يبين هذه الفكرة.

نيو أورليانز سنة ١٩٢٥

الايص. آدمس الأوسود : تور

الموقف رقم (١٠١)



١ - و ٤ حم !!

إذا ١ ... و ٢ - ر × ر + ثم ≠

١ - و ٤ ح ٢ - و ٤ فو !! و ٢ و


٣ - و ٧ فو !! و ٤ ح ٤ - ب ٤ رو ا و × بر

٥ - ر ٤ م !! و ٤ ح ٦ - و × ب ح (س)

إذ ليس للوزير الأسود حركة .. والأوسود يجب أن يتحمل خسارة مادية
فادحة لمنع المات .

والموقف القادم مأخوذ عن مباراة توماس ضد مارشال في مسابقة هامبورج سنة ١٩٣٠ وقد أدهش توماس خصمه العظيم بالنقلة الأولى الغير متوقعة .

(١٠٢)




الأبيض : السير جورج توماس الأسود : فرانك جيمس مارشال

١- و × ب + ا ر × و ٢- ر ٨ ف + ف ١ م
 ٣- ر × ف + ر ١ ف ٤- ر × ر ≠

والموقف التالي من مباراة للاعب الفذ أدولف أندرسون .

(١٠٣)



الأبيض : أودلف أندرسون الأسود : هاو


١- و×ب + ! ر×و ٢- ر٨م + ر١ف

٣- ر×ر + م×ر ٤- ر٨م ≠

وجوزيه راؤل كابابلانكا هو صاحب الموقف التالي .

(١٤)

الأبيض : جوزيه راؤل كابابلانكا الأسود : تانيرو



١- ح ٦ ر ١ + ١ م ١ ر ٢ - ٢ و × ف !! و × و

٣- ح × ب ف + ح × ح ٤- ر ٨ و + س

والخلاصة :

أن المهاجم ضد شاه مستقر خلف ثلاثة بيادق لم تحرك تتركز خطته على
١- المربع ٧ ر م ورأينا ذلك في المواقف ٨ ، ٨١ ، ٨٣ ، ٨٤ ، ٨٥ ، ٨٦ ،
٨٨ . وعادة يضحى الفيل لتنظيف الخطوط أمام باقي القوات للقيام بهجوم
ميمت على شاه الخصم .

٢- المربع ٧ ح م ورأينا ذلك في المواقف من ٩٢ : ١٠٠ ويستغل المهاجم
عادة الأعمدة المفتوحة للقيام بهجوم شامل على قطعة الخصم الرئيسية : الشاه

٣- التضححية على الصف الثامن ورأينا ذلك في الموقف رقم ١٠١ .

٤- التضححية على المربع ٧ ف م ورأينا ذلك في المواقف ١٠٢ ، ١٠٣ ، ١٠٤


* * *

وعندما يكون شاه الخصم خلف بيادق على المربعات ٣ م ، ٢ ح م ، ٢
فم فإن هدف المهاجم يتركز عادة على البيدق المستقر على المربع ٣ م ...
والمهاجم يضع نصب عينيه دائماً أن تترابط قطعة المهاجمة وأن يقوم بالتضححية
في الوقت الملائم تماماً ... وسوف نضرب لهذا بعضاً من الامثلة المأخوذة من
المسابقات الدولية .

(١٠٥)

ماجد برج سنة ١٩٢٧

الايض : شبيلمان الأسود : هيرمت



١- و × ب !! ب × و

إذا ١.... ب ٣ ف ٢- ب × ب ويفوز الأبيض أيضا

٢- ب × ب + بالكشف م ١ ف ٣- ر ٨ ح + !!
مفاجأة مذهلة أخرى ...

٣- م × ر ٤- ب ٧ ر + م ١ ف

٥- ب ٨ ر = و ≠


والموقف التالي من مباراة تايلور ضد ونتر- هيستنجنس سنة ١٩٣٣...

وقد انهى تايلور المباراة في أربع نقلات :

(١٠٦)

هيسٽنچس سنة ١٩٣٣

الايض : تايلور الاسود : وتر



٢ - و٨ر + ٢٢م

- و٧ر + ١م ف

٤ - ف٥ف ≠

٣ - ح٥ف +! ب × ح


والموقف القادم يبين كيفية النفاذ بالهجوم على الشاه بالفرس وهو مأخوذ

من مباراة كيريس ضد كاندولين - هلسنچفورس سنة ١٩٣٦ .

(١٠٧)

هلسنجفورس سنة ١٩٣٦

الابيض : كيريس الاسود : كاندولين



١- ح٦ف + !! ب × ح

إذا ١... م٣ح ٢- و٤ح + م٤ × ح ٣- ر٦م +

ب × ر ٤- و × ب م ≠

٢- و × ب

مهدداً و × ب ف ≠

٢- م١ح ٣- ر × ح ٢ر


٤- ر٣ر (س)

وعندما يكون شاه الخصم خلف ثلاثة بيادق تحرك الأوسط خطوة واحدة إلى الأمام فان المربع ٢ حم يكون قد أضعف وتبدأ التهديدات تركز على هذا المربع الضعيف ...

وإذا استطاع المدافع أن يحمى المربع ٢ حم فإن المخطط اللامعة تلوح في الأفق .

وفي أثناء الطريق إلى مسابقة دولية للفرق في بوينيس ايريس سنة ١٩٣٩ لعبت مباراة بالتشاور بين عدد من المتسابقين وقد نشأ فيها الموقف (١٠٨).

(١٠٨)




١ - ح ٥ حم !! (س)

ذلك لأن ١ و × و ٢ - ح × ب ≠ وأي نقلة أخرى لا تمنح المات فإذا ... ر ٢ ح ٢ - ر و !! و ٣ - ر × ر ≠

وكما قلنا المدافع يجب أن يحمى المربع ٢ حم فإذا استطاع المهاجم أن يحطم هذا الدفاع فاز بالمباراة ... والموقف (١٠٩) يبين هذه الفكرة .

(١٠٩)




- ١- ر×ف! و×ر ٢- ف ه ح!!
إذاً ٢... و×ف ٣- ف٦ف٦م ≠
٢- ٣- ف×ر و×ف
٤- ف٦ف و١ف ٥- و×و+م×و
٦- ر١و!! (س)

إذ يجب أن يضحى الأسود بالقبيل لمنع الـ ≠

وفي الموقف رقم ١١٠ نجد أن الخطوة الأولى في المخططة هي رفع الدفاع
عن المربع الضعيف

(١١٠)



١- ر × ف ! ر × ر ٢- و ٤ و و ٤ م

يبدو أن الأسود وجد في جمعته دفاعا كافيا لكن ...


٣- ر ١ م !! (س)

إذ ٣... و × و ٤- ر × ر ≠

* * *

وبتضافر الفيل والفرس تنشأ تهديدات مميتة إذا استطاع المهاجم اختراق الصفوف إلى شاه الخصم . والموقف رقم ١١١ بين كيفية الهجوم المميت بهذه الكيفية .

(١١١)



١- ح٦ف + ا١م

إذا ١٠٠٠٠٢م ح ٢- ح٥ر + + ا١م ح ٣- و٧


≠ ح

٢- ح٤ح + بالكشف ح× و ٣- ف٦ف + ا١م ح

٤- ح٦ر ≠

وفي الموقف رقم (١١٢) أنهى الأبيض المباراة بنخطة جميلة .

(١١٢)



١ - ح ه ف !!

والآن إذا ١ ب × ح ٢ - و ٤ ح + ثم يمت من خلال
العامود حم . وإذا ١ و ٣ م ٢ - ح ٦ ر ≠ له - هذا فان الأسود
حاول :

١ - و × ر

معتقدا أنه : إذا أخذ الأبيض الوزير فانه يرد بأخذ الوزير أيضا ...
لكن :


٢ - و ٥ ر !!! (س)

لانه إذا ٢ و × و ٢ - ح ٧ م ≠ وإذا ٢ ب ×
ح ٣ - و × و وإذا ٢ ر ٨ و ٣ - ح ٦ ر ≠
وتهديد شاه الخصم بالوزير المعزز بفيل لا يمكن المدافع من تفادي الخسارة
إلا إذا استطاع أن يرفع إحدى القطعتين الهاجمتين بالتكسير أو حماية المربعات
الضعيفة ... والمهاجم في هذه الحالة يضع خطته للنفاذ إلى شاه خصمه بتضحية
قطعة أو أكثر... ونضرب لذلك بعضا من الأمثلة.

(١١٣)

برلين سنة ١٨٨١

الابيض : بلاكبيرن الاسود : شوارتز



١- و × ح !! ف × و ٣- ر × ب ! ب × ر

..... ٣- ر × ب


والآن لا دفاع ضد التهديد : ٤- ر ٨ ر ≠

* * *

ونفس الفكرة شوهدت في مباراة تشيشمان ضد مييسيس في مسابقة كارلسباد سنة ١٩٠٧ - ففي الموقف رقم ١١٤ انتهى الأبيض مباراته في ثلاث نقلات .

(١١٤)

الأبيض: تشيمان الأسود: ميسيس




١- ر×ب+! ب×ر ٢- و×ب+ ح١م
٣- و٨ر≠

* * *

أما الموقف (١١٥) فأخوذ من مباراة شيلمان ضد هونلنجر - مسابقة
فيينا سنة ١٩٢٩ وأنهى شيلمان المباراة في أربع نقلات كالآتي :

١- ح٢٧+! و×ح ٢- و×بر+!! م×و
٣- ر٥ر+ ح١م ٤- ر٨ر≠

الموقف رقم (١١٥)




والموقف القادم من مباراة أندرسون ضد ماكس لانج - برسلو ١٨٥٩ .

برسلو سنة ١٨٥٩

الابيض: اندرسون الأسود: ماكس لانج

(١١٦)



١-٠٠٠٠ ف٤ف + ٢-١٠٠٠ ح٦ح +!

٣-ب×ح و٤ح

مهدها ٠٠٠ و٣ر ≠

٤-ر٥ف !! ب٤رم !!

إذا أخذ الأبيض الوزير فالأسود يرد ب × ب ≠

٥-ب×ب و×ر ٦-ب٤ح ر×ب+

الأسود يهدد ≠ بصفة مستمرة

٧-ب×ر و٥م ٨-و٣ف و٥ر+


٩-و٣ر و٨م + ١٠-س

إذ ينتهي الدور في ثلاث نقلات (١٠-٢م، ف٨ح + ١١-١٢م، ف٧ف + بالكشف ١٢-٢م، و٨ح ≠)

والموقف رقم (١١٧) من مباراة دنكر (الولايات المتحدة) ضد بوتفينيك (الاتحاد السوفيتي) في مباراة حدثت بالراديو سنة ١٩٤٥ بين الاتحاد السوفيتي والولايات المتحدة . وقد فاز بوتفينيك باتباع خطة جميلة .

الابيض : دنكر الأسود : مايكل بوتفينيك

(١١٧)



١ - ... ر × ب +!

٢ - ... م × ر ر +

٣ - ... و × ر ر +

٤ - ... ف × ر و ف

٥ - (س)

إذ أن واحدا من فيليه سوف يذهب .


والموقف رقم (١١٨) من مباراة بوجوليوفوف ضد منتسلي - مسابقة سان

ريمو سنة ١٩٣٠ ... فاز منتسلي بخطوة جميلة رائعة :

مسابقة سان ريمو سنة ١٩٣٠

الابيض : بوجوليو بوف الأسود : منتسيللي

(١١٨)



١ - ٠٠٠٠ ح ٢٧ +

٢ - ر × ح ٨ ف +


٣ - م × ر ٨ و +

٤ - ٢ م ف ح ٥ ح ≠

والموقف رقم (١١٩) من مباراة الدكتور فيدمار ضد الدكتور ماكس ابوى - مسابقة كارلسباد سنة ١٩٢٩... في هذه المرحلة من المباراة بداماكس ابوى سعيداً إذ كيف يستطيع الأبيض الإفلات من المات التي يلوح بها الأسود لكن في كثير من الأحيان تأتي الرياح بما لا تشتهي السفن .

الابيض : الدكتور فيدمار الأسود الدكتور : ماكس ابوى

(١١٩)



١- ر٨م + ف١ف

إذاً ١... ٢م ر٢م - ٢و٣ + ويكسب الابيض الرخ في ٢فو

٢- ر٢م ف + !! م ×

للان لم يتضح كيف سيفلت الابيض من المات... هل هذه النقلات مجرد تهديدات جوفاء في الهواء ؟

٣- ح٥ف + بالكشف ح١م ٤- و٨ف + !!! (س)


الآن وضحت الخطوة ... إذ الابيض ينهى الدور في النقلة التالية إذ

٤... م × و٥ - و٨و ≠ وإذا ٤... ٢م ر٢م - و٧ح ≠

والموقف رقم (١٢٠) من مباراة رتلوى ضد روبينشتين والذي لعب في مدينة لودز سنة ١٩٠٧... وقد أنهى روبينشتين المباراة بخطوة من أجل ما لعب في العصر الحديث .

الابيض : رتلوى الأسود : روبينشتين

(١٢٠)



١- ر × ح !! ٢- ب × و ٣- و × ف ، و × ب ≠

وإذا ٢- ف × ر ، ف × ف + ٣- و × ف ، و × ب ≠
 وإذا ٢- ف × ف ، ر × ب ح ويتمزق جناح الشاه الأبيض... يمكن
 كيف يواصل الأسود هجومه المميت ؟

٢- ر ٧ و !!

و جميع قطع الأسود خلاف فيل الملك مطلوبة !!

٣- و × ر ٤- ر ٢ ح ر ٦ ر !!

إذا ٣- و × ح ، ف × ف + ٣- ف × ر ، ر × و ثم ≠

٣- ف × ف + ٤- ر ٢ ح ر ٦ ر !!


النهاية الجميلة ولا يستطيع الأبيض الإفلات من المات بأى حال لذلك

٥- (س)

والموقف الأخير في هذا الفصل مأخوذ من مباراة أندرسون ضد
زكرتورت - لعب سنة ١٨٦٩ وقد فاز أندرسون بخطة هجومية جميلة .

الأبيض : أندرسون الأسود : زكرتورت

(١٢١)



- ١- و × ب + !! م × و ٢- ب٦ ف + بالكشف م١ ح
أخذ الفيل بالوزير لا ينتج إذ يواصل الأبيض عندئذ ر٣ ر + ثم ر٨ ر ≠
أو ب٨ ح + (و) ثم ر٣ ر ≠
- ٣- ف٧ ر + !! م × ف ٤- ر٣ ر + م١ ح
- ٥- ر٨ ر ≠

تم الجزء الأول

حصرياً

نشر لأول مرة على الإنترنت
من أعمال

Passerby_intime@yahoo.com

إهداء إلى كل عشاق الشطرنج
لا تنسونا من صالح الدعاء

الخطة والتكتيك

في الشطرنج

الجزء الثاني



حصري - النشر لأول مرة على النت

passerby_intime@yahoo.com

الفصل التاسع

فن الدفاع

The Art of Defence

بالرغم من أن السواد الأعظم من لاعبي الشطرنج يجذبهم الهجوم فيفضلونه على الدفاع فإن القدرة على الدفاع تستلزم في نفس الوقت معرفة الوسائل الفعالة لرد الهجوم ... والمهاجم يجب أن يأخذ في اعتباره أفضل وسائل الدفاع التي قد يواجهها بها الخصم ... لذلك فإن المهاجم الممتاز يكون بالتبعية في أغلب الأحيان مدافعا ممتازاً أيضاً ... لكن من الطبيعي أن الذي يهاجم في مبارياته بصفة مستمرة يشعر بعدم الراحة حين يجد نفسه مضطراً إلى الدفاع ومعنى هذا أن مثل هذا الشخص لديه القدرة على الدفاع وليس الرغبة فيه ... ولذلك - كما سنرى - فإن أفضل وسيلة للدفاع هي القيام بالهجوم المضاد ولذلك أيضاً فإن الاثنين (الهجوم والهجوم المضاد) يسيران جنباً إلى جنب .

والمبادئ العامة في الدفاع تقابل تلك التي رأيناها في الهجوم تماماً فالمهاجم يعمل على فتح الخطوط والمدافع يبقي الخطوط مغلقة . والمهاجم يتحاشى التفسير والمدافع يشجعه للأفراج عن مبارياته وإضعاف القوة الضاربة الهاجمة للخصم ... والمهاجم يعمل على أن يبقي شاه الخصم في ضيق في حين أن المدافع يندش الحربية ... والمهاجم يحاول خلق ضعف في موقف الخصم والمدافع يتحاشى الضعف وخصوصاً في منطقة الشاه

وفلسفة المهاجم تتلخص في العمل على فتح الخطوط وإيجاد الخطة المثلى

للاختراق وعلى عكس ذلك فإن فلسفة الدفاع تتلخص في إبقاء الخطوط مغلقة والدفاع فقط ضد التهديدات المباشرة...

وهذه النقطة الأخيرة هي مفتاح الدفاع الناجح : الدفاع ضد التهديدات المباشرة . وتنقسم وسائل الدفاع إلى ثلاثة أقسام رئيسية :

(١) الهجوم المضاد (٢) الدفاع الفلسفي (٣) الدفاع الذي لا طائل من ورائه .

والهجوم المضاد: The Counter attack عبارة عن هجوم إما في الوسط أو في أى من الجناحين ... وكثيرا ما يكون الهجوم شديدا ولا يجدى فيه الدفاع الفلسفي أو التقليدي لذلك فالقيام بهجوم مضاد في هذه الحالة أمر لا بد منه بأمل أن ينجح ... والتوقيت في هذا الأمر على جانب عظيم من الأهمية .

والدفاع الفلسفي: The phiososophical Defence يلتجىء إليه المدافع حين يجد نفسه في موقف صعب حين لا يكون أمامه إلا أمر واحد لا بد منه هو إيقاف الهجوم ... فالمدافع هنا في موقف حرج وليس لديه الاختيار وليس عنده الوقت اللازم للقيام بهجوم مضاد.. مثل هذا الموقف شديد الصعوبة ويتطلب من المدافع الشيء الكثير من الصبر والسيطرة على أعصابه ... ومفتاح هذا الدفاع عرفناه من المبدأ العام في الدفاع وهو التركيز على إيقاف التهديدات المباشرة .

والدفاع الذي لا طائل من ورائه The Useles Defence هو الذي ليس فيه في الواقع أى أمل وقد رأينا أمثلة عديدة تمثل هذا الدفاع .

من هذا التقسيم يتضح أن الهجوم المضاد هو أفضل وسيلة للدفاع إذا كان هناك سبيل إلى الاختيار... ويجب أن يلاحظ أنه في كثير من الأحيان


نجد أن المدافع ليس لديه الاختيار وأنه يجب أن يوطن نفسه على أن يقوم بالمدافع الفلسفي أو التقليدي .

الهجوم المضاد

The Counter Attack

كما سبق أن بينا الهجوم المضاد هو خير وسيلة إلى الدفاع - بعض الامثلة قد تساعد على توضيح الفكرة بتفصيل أكثر .
الموقف الآتي مأخوذ من مباراة لاسكر ضد جانويسكي سنة ١٩١٠ .

(١٢٢)



يبدو أن الأبيض في موقف حرج فالربط الواقع على الفرس في المربع ٤ و قوى جداً والشاهد أن الأبيض يخسر هذه المباراة لكنه يضع نصب عينيه القيام بهجوم مضاد فينقذ الموقف .

١ - ب٣ رو ح٣ ر ؟

أخطأ الأسود في استغلال موقفه . وأبسط السبل للفوز كان : ١ . . . ٠ ،

ف٤ ف٢ - ب٤ حو ، ف٣ ح - ب٣ و (إذا ٣ - ف٣ ف ، و٤ حم

٤ - ح٥ ح ، ب٣ رو ويكسب قطعة) ، ف٣ ح + ٤ - ف٢ و ، ر٣ ف

٥ - و × ر ، ف × و + ٦ - م × ف ، ح × ب والنهية عندئذ تكون سهلة الفوز للغاية .

من الحقائق الثابتة أن المهاجم عندما يكون لديه عدة طرق للفوز يضل في أيها أفضل فنقلة الأسود الأخيرة لا بأس بها إلا أن ... ف٤ فو مباشرة

٢ - ب٤ حو و٤ م ٣ - ح(٣)ف٥ ح٥٥٥٥

منتهزا الفرصة للقيام بهجوم مضاد .. الأسود عليه أن يتفادى فحأ

منصوبا . فإذا ٣ - ... ب٣ر؟ ٤ - و١ف ، ب٣ح ٥ - ح٣ح ، ب٣ح

٦ - و٣ب + ، و٢ف ٧ - و٦ر + ، و٢ح ٨ - و١ف + والابيض عندئذ

يملك ناصية الهجوم في مقابل القطعة التي ضحى بها .. وقد يؤدي هذا إلى

التعادل في النهاية .

٣ - ... ح٤ ف ٤ - و١ف ٥٥٥٥

وبذلك يكون المهاجم المضاد الآن في ذروته .. الأسود أصبح معرضا

للخطر الآن .

٤ - ... ح٣ ف ٥ - ب٣ح ٥٥٥٥

الأبيض يجب أن يواصل مباراته بحذر فإذا ٥ - ح٣ب + يخسر

الأبيض كالاتي : ٥ - ... م٢ف ٦ - ح(٤)و٥ + م٢ح ٣م٢ح

٧ - ر٣ح + ، ب٣ر ٨ - و٣ر + ، م٢ح ٩ - ح٣ب ،

ف٣ب + ١٠ - ب٣ف ، ح٣ب + ١١ - م٢و ، ر٣و +

٥ - ... و٣ب + ٦ - ف٢م ف٢م

وأصبح للأسود الآن مشاكه فإذا ٦ - ... ب٣رو ٧ - ح٣ر + ،

م٢ف ٨ - ح(٣)ر٣ح ، ب٣ح ٩ - ح٣ف + ، ب٣ح ١٠ - و٢ف

ومباراة الأبيض رائعة .

..... ٧ - ر ٣ ف

مرة أخرى أفضل ما لدى الأبيض فاذا ٧ - ح × ب + هـ ، م ١ ح
 ٨ - ح × ح + ، ب × ح ٩ ح × ب + ، م ٢ ح ١٠ - ح × ر + ،
 ر × ح ١١ - و ٢ ف ، ر ١ فو ويكسب الأسود .


..... ٧ - ف ٥ ر + ??

بعد هذه النقلة يخسر الأسود المباراة - أفضل ما لديه كان : ٧ - ...
 و × ر + ٨ - ح × و ، ح × ح وبهذا يكون لديه في مقابل الوزير رخ
 وفيل وبيدق علاوة على امتلاكه ناصية الهجوم ... ولكن هذا الموقف
 يخالف الموقف الصلب الذي كان سيتمتع به لو اتبع الطريق السديد لمواصلة
 الهجوم عند النقلة الأولى :

..... ٩ - ت
 ٨ - ب ٣ ح و ٥ م
 مهدداً ف ٣ ف

..... ٩ - ف ٣ ف

(١٢٣)



..... ١٠ - ر × ف

قوية ... لا بد من رفع الضغط الواقع على الفرس في المربع و٤

- ١٠ — ٠٠٠٠ ب × ر ١١ — ف ٣ ف و ٤ م
 ١٢ — ح × ب + م ٢ ف ١٣ — ح (٧) × ح ب × ح
 ١٤ — ر × ب + م ١ ح ١٥ — ر ٦ ح + م ١ ف
 يجب ألا يسمح للوزير الأبيض بالولوج إلى معسكره فاذا ١٥ — ٢٠٠٠ ر
 ١٦ — ر ٧ ح + ويتبعها ب: و ٤ ر + مؤديا إلى المات .

- ١٦ — و ١ ف + م ٢ و ١٧ — ح × ف ب × ح
 ١٨ — ر ٧ ح + م ١ م ١٩ — ف ٦ ف + ٠٠٠٠
 والآن إذا ١٩ — ٠٠٠ م ١ ف ٢٠ — ر ٦ + ويتبعها بالمات لذلك :
 ١٩ — ٠٠٠٠ سلم الأسود

* * *

ونرى في مثالنا القدام الدفاع بنوعيه لكن الهجوم المضاد متغلب
 افتتاح جامبيت ايفانس

الأبيض : تشيجورين الأسود : لاسكر

سان بترسبورج سنة ١٨٩٦

- ١ — ب ٤ م ، ب ٤ م ٢ — ح ٣ م ، ح ٣ ف ٣ — ف ٤ ف ، ف ٤ ف
 ٤ — ب ٤ ح ، ف × ب ٥ — ب ٣ ف ، ف ٤ ف ٦ — ت ، ب ٣ و ٧ — ب ٤ و ،
 ف ٣ ح (دفاع لاسكر في جامبيت ايفانس)

ويستطيع الأبيض أن يسترد بيدقه الآن ب: ٨ — ب × ب لكن هذا
 الاخذ يؤدي إلى تكسير الوزيرين ومعنى هذا أن الهجوم أصبح في خبر كان...
 لهذا فهو يختار طريقا آخر.

٨ — ب ٤ ر و ح ٣ ف

ناهجا سبل مبادئ الهجوم المضاد بذكاء . فالضغط على أحد الجناحين
 يجب أن يقابل بضغط في الوسط .

٩ - ف ٥ حو مهددا الفوز بقطعة ب: ب ٥ر

٩ - ب ٣ رو ١٠ - ف × ح + ب × ف

١١ - ب ٥ر ف ٢ر ١٢ - ب × ب ١٣ - ب × ب

مؤملا في ١٢ - ب × ب ١٣ - و × و ١٤ - ح × ب

فائزا ببندق

١٢ - ح × ب ١٣ - و ٢م ١٤ - ح × ب

كان يستطيع استرداد البندق ب: ١٣ - و ٤ر لكنه يواصل مباراته بغرض التفوق بالهجوم.

١٣ - ب ٤و ١٤ - ح ٤و ١٥ - ح × ح

لكي يواصل: ب ٣ ف

١٤ - ح × ب فو ١٥ - ح × ح ف × ح

١٦ - و ٣و ب ٤فه

الأسود الآن يقوم بالهجوم المضاد

١٧ - و ٣ح ف ٣م فتح عامود حم يستأهل أكثر من بيدق

١٨ - ف ٥ح و ٢و ١٩ - رو ١ف ب ٣م

فاتحا عامود حم

٢٠ - ب × ب ب × ب ٢١ - ف ٤ف ر ١م

٢٢ - و ٣ف ط ٢٣ - ر ١م ٢٤ - ف ٤م

مهدداً و ٢م

٢٣ - ب ٥ف ٢٤ - و ٢م ف ٤م

٢٥ - و ٢ر ٢٦ - ح ٤و

ساعحا للأسود باستخدام فن الحطة ... لكن الأبيض على أى حال فى موقف لا يحسد عليه

..... ٢٥ — ر × ب + ا

إذاً ٢٦ - م × ر ، ف٦ + ٢٧ - م١ ح ، و٥ ح + ٢٨ - ف٣ ح . و٦ فى

ثم

..... ٢٦ — ر × ب ٢٧ - س

و كثيرا ما يضعف المهاجم من موقفه أثناء قيامه بالعمليات الهجومية ...
وهنا يجب على المدافع أن يستغل هذا الموقف عند قيامه بالهجوم المضاد ...
ومباراتنا القادمة نموذج لهذه الحالة :

افتتاح الدفاع الفرنسى

الأبيض : شيلمان الأسود : كيريس

النرويج سنة ١٩٣٨

- ١ - ب٤ م ، ب٣ م ٢ - ب٤ و ، ب٤ و ٣ - ح٣ فو ، ح٣ فم ٤ - ب٥ م ،
حم ٢ و ٥ - ب٤ ف ، ب٤ فو ٦ - ب × ب ، ح٣ فو ٧ - ب٣ رو ، ف × ب
- ٨ - و٤ ح ، ب٣ حم ! (الأسود يعتمد على الضغط الذى يقوم به فم لكى يعطيه
هجوماً مضاداً كافياً) ٩ - ح٣ ف ، ب٣ رو ١٠ - ف٣ و ، ب٤ حو (أنه
يتجاهل جناح الملك ويركز اهتمامه فى الهجوم المضاد فى الجناح الآخر)
- ١١ - ب٤ ح ، ف٢ ر

والموقف متساوى تقريبا : هجوم الأبيض من ناحية جناح الملك
وهجوم الأسود من ناحية جناح الوزير وفى الوسط.

١٢ ب ٤ ر م ب ٤ ر م

إلى هذه النقطة نقلات الأسود في هذا الجناح للرد فقط على التهديدات المباشرة والنقطة الأخيرة تتبع هذه الفكرة أيضا لأن الأبيض كان يريد أن يفتح عاموداً ب: ب ٥ ر

١٣ — و ٣ ح ٠٠٠٠

الأبيض يهدد الآن ف × ب


١٣ — و ٢ م

فإذا الآن ١٤ — ف × ب، ب × ف ١٥ — و × ب +، و ٢ ف

١٤ — ب ه ف؟! ٠٠٠٠

إذاً الآن ١٤ — ب ٠٠ ب ح × ب ١٥ — ف × ب ب × ف ١٦ — ح × ب، و ١ و ١٧ — ب ٦ م بهجوم حاسم.

(١٢٤)



١٤ — ف ١ ح!

الهجوم المضاد... ويقول موخ عن هذه النقطة «أنها أقوى وأعظم تأثيراً بل وأكثر مدعاة للدهشة في جميع مباريات المسابقة على الإطلاق»... إذاً

الان ١٥ - ف ٤ فم ، ب ح × ب ١٦ - ف × ب ؟ ب × ف ١٧ - ح × ب ، و ٣ م وليس للأبيض شيء في مقابل القطعة .

١٥ - ب × ب ح ح (و٢) × ب ١٦ - ب × ب + و × ب
ونجاة أصبح هجوم الأسود المضاد خطيرا والتهديد الان ...

ح × ف +

١٧ - ح ٥ ح و ٣ ف ١٨ - ر ١ ف ؟

تخسر فوراً ١٨ - ف ٢ و ضرورة ويكون الرد ١٨ - ح ٥ ف
التفوق الان أصبح في جانب الأسود .

١٨ - ح ٥ ح !

فائزاً بقطعة فاذا ١٩ - ر × و ، ف × و + والباقي سهل .

١٩ - و ٣ ف و × ح + ٢٠ - ١٢ و و ٢ ح

٢١ - و ٢ م ر ١ ف

دائماً أفضل دفاع . إذا ٢٢ - ح × ب ، ر × ر +

٢٢ - ر × ر + م × ر ٢٣ - ح × ب + ف × ح

٢٤ - و × ف ح ٧ ف + ٢٥ - ١٢ م ح × ف +

سلم الأبيض لأن ٣٦ - ب × ح ، و × ر والقييل مربوط وليس

لديه شيء .


ومثالنا القادم يوضح كيف أن الهجوم المضاد قد ينتج عنه التعادل الإجباري

وهذه النتيجة لها أهمية قصوى في المسابقات الدولية حيث أن نصف نقطة

قد تكون السبب في الفوز بالمسابقة .

والموقف القادم مأخوذ من مباراة اليخين ضد بوتفنيك في مسابقة

نوتنجهام سنة ١٩٣٦ :



نرى في هذا الموقف أن الأبيض يهدد بالقيام بهجوم على جناح الملك ...
وكما عرفنا يجب أن يقابل هذا بالهجوم المضاد في الوسط .

١ — ... ب ٤ و ٢ — ب ٥ ب ١ ف

٣ — ب × ب و ح ٥ ح ٤ — ب ٦ و

الأبيض يهدف إلى التفوق في الموقف إلى الحد الأقصى .

٤ — ... و × ب ٥ — ب ٥ ب و ٥ ب

الأسود يضحى قطعة لكي يتسنى له القيام بهجوم مضاد فاذا ٥ —

و × و + ٦ — ر × و ، ح ٣ ب ٧ — ب ٥ ح و يتبعها — ب : ب ٦ ف
ويكسب الأبيض .

٦ ر ١ ف و × ب ر ٧ — ف × ح ح × ب

التضحية الثانية هي مفتاح التضحية الأولى .

٨ — ف × ح ٠٠٠٠

الأبيض مجبر على قبول التضحية إذ ٩ — و ٣ و ب × ب وهجوم الأسود خطير وله في مقابل القطعة الأولى ثلاثة ببادق .

٨ — و ٦ ح + ٩ — ر ٢ ف ٠٠٠٠

أصبحت نقلات الأبيض جبرية الآن فإذا ٩ — م ٢ م ، و × ف + ويستعيد الأسود قطعته .

٩ — و ٨ ح + ١٠ — ر ١ ف و ٦ ح +

١١ — ر ٢ ف و ٨ ح +

والمباراة تعادل بالكش المتتابع .

ونلخص ما قلناه عن الهجوم المضاد في خمس مبادئ رئيسية :

١ — على المدافع أن يتحاشى الدفاع المستكين الخاضع .

٢ — هدف الهجوم المضاد هو غرس القطع في المواضع التي تكون فيها في منتهى قوتها ونشاطها دون النظر في سبل الوصول إلى هذا الهدف إلى بعض الخسارة المادية .

٣ — الدفاع ضد التهديدات المباشرة فقط .

٤ — صور الهجوم المضاد المباشر هي : أ — الهجوم ضد شاه الخصم

ب — ضرب الوسط - اللعب في أحد الجناحين أو كلاهما .

٥ — الهجوم المضاد الذي ينتج عنه تعادل المباراة هو في الواقع أقوى

دفاع .

الدفاع الفلسفي

The Philosophical Defence.

في كثير من المواقف نجد أحد الجانبين متفوق على الآخر مركزيا ...
لكن المشكلة تتركز بالنسبة للمتفوق في ترجمة هذا التفوق إلى فوز ... في
مثل هذا الموقف أى اضعاف في مركز المدافع يسهل مهمة المهاجم ... وفرصة
المدافع تتمثل في الدفاع الفلسفي ضد التهديدات المباشرة فما عليه إلا الإنتظار
تاركا الأمور تجري في أعنتها مدافعا فقط ضد التهديدات المباشرة وقد
يكون في أعماق الموقف عدة وسائل خافية للفوز لكنها لا تتكشف وتنههر
جميعا في حرارة المعركة .


ومثالنا الأخير من انتاج كابا بلانكا . وهو من أشهر روائع المباريات
الدفاعية في تاريخ الشطرنج .

الطابق الأسياني

الأبيض : كابا بلانكا الأسود : مارشال

نيويورك سنة ١٩١٨

١ - ب ٤ م	٢ - ح ٣ فم	٣ ح ٣ فو
٣ - ف ٥ ح	٤ - ف ٤ ر	٣ ح ٣ ف
٥ - ت	٦ - ر ١ م	٤ ح ٤ حو
٧ - ف ٣ ح	٨ - ب ٣ ف	٤ ب ٤ و



تفريع مارشال - محضر خصيصا لهذه المناسبة .

٩ - ب × ب ب × ح ب × ح ١٠ - ح × ب ح × ح × ح

١١ - ر × ح ح × ح ١٢ - ر ١ م ٠٠٠٠

على الرخ أن تنتقل - فيما بعد - إلى المربع ٢ م فكان الأفضل الآن

١٢ - ر ٢ م على الفور .

١٢ - ٠٠٠٠ ف ٣ و

مهيدا النقلة المعروفة ... ف × ب + تم ٠٠ ح ٥ ح + ٠٠٠٠ الخ

١٣ - ب ٣ م ح ٥ ح

هجوم الأسود ينتشر الآن بسرعة وقوة في اتجاه جناح الملك الأبيض -

وكابا بلانكا لا يعرف بالضبط ما الذي سيحدث لأنه واقع في حبال تفريع

محضر لهذا فهو يستخدم الدفاع الفلسفي - وما كان الأسود لا يهدد الأبيض الآن

تهديداً مباشرا فان الأبيض يواصل التعبئة .

١٤ - و ٣ ف و ٥ ر

مانعا و × ر وضاربا بيدق فم

١٥ - ب ٤ و ح × ب

الأسود يهدد الآن ... ح × ب + وعلى هذا فيجب على الأبيض
أن يجد طريقا للأفلام ويبدو أنه خسر المباراة إذ ١٦ - و × ح ، ف ٧
ر + ١٧ - م ١ ف ، ف ٦ ح ١٨ - و ٢ م ، ف × ب ١٩ - ب × ف ، ر
و ١ م ٢٠ - ف ٣ م ، ف × ر ٢١ - و × ف ، و × ب + ٢٢ - م ٢
ف ، و ٥ ر + ٢٣ - م ١ ف ، و × و + ٢٤ - م × و ، ر × ف +
ويكسب الأسود .

١٦ - ر ٢ م ١

الدفاع الكافي لجميع التهديدات .

١٦ - ف ٥ ح م ؟

مؤملا في الفوز السريع ... أفضل تكملة كانت ١٦ - ح ٥ ح ١٧ -
ر ٨ م ، ح ٣ ف ١٨ - ر × ر + ، م × ر ١٩ - ح ٢ و ، ر ١ ح ٢٠ -
ح ١ ف ، ف ٢ ح ٢١ - و ٢ ف والموقف متعادل تقريبا .

١٧ - ب × ف

مرة أخرى أفضل الموجود إذا ١٧ - و × ح ، ف ٦ ح ١٨ - و ٣ م
ف × ر ١٩ - و × ف ، ر و ١ م ويكسب الأسود .

١٧ - ف ٧ ر + ١٨ - م ١ ف ف ٦ ح

مهيدا المات في ٨ ر

١٩ - ر × ح و ٨ ر + ٢٠ - م ٢ م ف × ر

٢١ - ف ٢ و ف ٥ ر ٢٢ - و ٣ ر ر و ١ م +

٢٣ - م ٣ و ٨ ف + ٢٤ م ٢ ف ٧ ف

٢٥ - و ٣ ف

يبدو أن الأبيض أصبح الآن آمنا

٢٥ - و ٨ ح ٢٦ - ف ٥ و ب ٤ ف

٢٧ - ب × ب ب × ف ب ٢٨ - ب ٤ ح ف ٣ و

٢٩ - ب ٤ ر

ناشرا الرخ. بعد هذا أصبح سهلا.

٢٩ - ب ٤ ر و ٣٠ - ب × ب ب × ب

٣١ - ر ٦ ر ب × ب ٣٢ - ح × ب ف ٥ ح

٣٣ - ب ٦ ح ف × ح ٣٤ - ف × ف ب ٣ ر

٣٥ - ب ٧ ح ر ٦ م

وهنا أعلن الأبيض المات في خمس نقلات: ٢٦ - ف × ب + ر ×

ف ٣٧ - ب ٨ ح = و + م ٢ ر ٣٨ - ر × ب + م × ر ٣٩ -

و ٨ ر + م أى شيء ٤٠ - و (٨) ر ≠ .

الدفاع الذى لا طائل من ورائه

The Useless Defence

الدفاع يكون لافائدة ترجى منه حيناً لا يكون هناك أى أمل حقيقى فى المباراة ... وقد رأينا أمثلة عديدة تمثل هذا الدفاع خلال تتبعنا خطوات هذا الكتاب وخصوصا عند الكلام فى فصل الهجوم المميت . . . وعلى هذا فان على المدافع أن يتدبر أمره فلا يضع نفسه فى مثل هذه المواقف بالنظر

التائب للموقف وبأن يحاول منع الحوادث قبل وقوعها . . وفيما يلي نبين السبيل إلى هذا .

نستطيع أن نقول أن الموقف الضيق الذي لا تتمتع فيه القطع بالحرية الكاملة يكمن فيه بذور الخسارة . . فبتحاشي ضيق حرية القطع نجد أنفسنا قد تخلصنا من الحاجة الملحة للدفاع ... وهذا أول أساس نستند إليه في منع وقوع الحوادث التي أشرنا إليها . لكن كيف نستطيع أن نعطي القطع الحرية المطلوبة؟ ونجيب على هذا السؤال بأن ذلك في الإمكان - كما عرفنا - بالتكسير . وبهذا يتضح كيف أن رفع الربط الواقع على إحدى القطع من الأهمية بمكان . . وكثيراً ما يجد المدافع نفسه بين واحد من أمرين أحلاهما مر . أما التضييق على قطعة أو إضعاف بيادقة ومثال ذلك في افتتاح جامبيت الوزير المرفوض:

١ - ب ٤ و ب ٤ و ٢ - ب ٤ فو ب ٣ م

٣ - ح ٣ فو ح ٣ فم ٤ - ف ٥ ح ح و ٢ و

٥ - ب ٣ م ف ٢ م ٦ - ح ٣ ف ت

٧ - و ٢ ف

والأسود أمامه الاختيار بين ٧ - . . . ب ٤ فو وبين ٧ - . . . ب ٣ فو ف: ٧ - . . . ب ٤ فو تجعله يتخلف ببيادق ضعيفة بعد ٨ - ب ب و، ح × ب ٩ - ف × ف، و × ف ١٠ - ح × ح، ب × ح ١١ - ب × ب . .

لهذا فإن الأفضل قليلاً ٧ - . . . ب ٣ فو ثم يكافح للتخلص من ضيق موقفه .

ولقد عرفنا كيف ندافع جيدا والنقطة الهامة التي نختم بها هذا الفصل هي أن هناك خطأان يقعان فيه معظم اللاعبين يجب تحاشيها الأول : اضعاف البيادق بغير ضرورة مثل ... ب ٣ ر م أو ... ب ٣ حم والثاني : أن يكون موقفه في ضيق لمدة طويلة دون أن يعمل جاهدا للتخلص من هذا الضيق والافراج عن مباراته .

الفصل العاشر

المواقف المتعادلة

Equal Positions

المواقف المتعادلة عاجلناها بطريقة غير مباشرة ... ولكي نجعل الأمر أكثر وضوحاً نرى أن المواقف المتعادلة تنقسم إلى قسمين رئيسين: المواقف المتوازنة والمواقف غير المتوازنة - والمواقف المتوازنة هي التي لا يوجد لأي طرف فرصة للفوز فهي متعادلة لدرجة الجمود Dead Drawn أما المواقف غير المتوازنة فيوجد بها الفرص للطرفين لكن الموقف في جملته متكافئ. . . ونلاحظ في المواقف غير المتوازنة أن اللاعب يعتمد على ما يستطيع استخلاصه من الموقف فإذا أراد الفوز فيجب أن يحتفظ بقدر الإمكان بالتوتر الدائم في الموقف. . . لكن إذا رغب في التعادل فعليه أن يتعد عن التعقيد وأن يسطر الأمور بالتكسير .

المواقف المتوازنة

Balanced Positions

اللاعب الذي يحاول الفوز هنا يلقي صعوبة كبيرة - لكنه إذا استطاع أن يبقى الموقف متوتراً فإنه قد يستخلص فرصة ثمينة والمباراة الآتية بين استاذين عظيمين وتوضح كيف يستخلص اللاعب النصر من موقف متوازن .


افتتاح الطابق الاسباني

الابيض : الكسندر اليخين الاسود : بول كيريس

سلايبورج سنة ١٩٤٢

- ١- ب٤م، ب٤م ٢- ح٣م، ح٣فو ٣- ف٥ح، ب٣رو
 ٤- ف٤ر، ح٣ف ٥- ت، ف٢م ٦- و٢م، ب٤حو ٧- ف٣
 ح، ب٣و ٨- ب٣ف، ت ٩- ر١و، ح٤رو ١٠- ف٢ف،
 ب٤ف ١١- ب٤و، و٢ف ١٢- ف٥ح، ف٥ح ١٣- ب٣×
 ب٣م، ب٣× ١٤- حو٢و

(١٢٧)



الموقف الآن متوازن تقريبا بالرغم من أن الأبيض قد يتفوق قليلا بعد أن يحتل المربع ه و- ولكي يتحاشى الأسود ذلك أولكى ينزع هذه الشوكة يجب أن يواصل ١٤- ٠٠٠ ح ٤ر ١٥- ب٣م، ف٥ح ١٦- ح × ف، ف ١٧- ح × ف، ف ٥ ف وبدلا من هذا أعطى الابيض فرصة الإبقاء على التوتر في الموقف :

١٤ — ٠٠٠٠ ر م و ١٥ — ح ا ف ح ٤ ر

١٦ — ب ٣ ر م ٠٠٠

(الهدف الأول للابيض هو تعقيد الامور) .

١٦ — ٠٠٠٠ ف ٣ م

(أبسط طريقة للتعاادل كانت ١٦ — ٠٠٠٠ ، ف × ح ١٧ — و ×

ف ، ف × ف ١٨ — و × ح ، و ٢٢ م)

١٧ — ح ٣ م ب ٣ ف

(مؤملا في ١٨ — ف ٤ ر م ، ح ٥ ف)

١٨ — ح ٢ ر ب ٣ ح

(وبعد أن فشل الأسود في تبسيط الموقف أصبح يواجه مشاكل حقيقية

فاذا ١٨ — ٠٠٠٠ ، ف ٢ ف يضحى الأبيض قطعتين في مقابل الرخ بهجوم

ميت هكذا : ١٩ — ح ٥ و ، ر × ح ٢٠ — ب × ر ، ب × ف

٢١ — ب ٦ و ، ف × ب ٢٢ — و ٤ م ، ٠٠٠٠ الخ)

١٩ — ف ٦ ر ف ١ م ٢٠ — ف × ف م × ف

٢١ — ب ٣ ح م ٠٠٠٠

(يواصل الأبيض نقلاته للبقاء على التفوق والاحتفاظ بالتوتر —

بيدق ر م لا يؤخذ بسبب الفخ ٢١ — ٠٠٠٠ ف × ب ر م ٢٢ — ح ٥

و ، و ٢ ر ٢٣ — ب ٤ ح م ، ح ٥ ف ٢٤ — ح × ح ، ب × ح

٢٥ — و ٣ ف و وقع الثيل في المصيدة) .

٢١ — ٠٠٠٠ ر × ر +

(والآن يحاول الأسود التفسير لتسهيل وتبسيط الموقف) .

٢٢ — ف × ر ٠٠٠٠

(وأصبح عامود الوزير غير ذات أهمية كبيرة — فالأبيض يفضل الإبقاء على الموقف غير المتوازن)

٢٢ — ٠٠٠٠ ر ١ و ٢٣ — ب ٤ ر و ح ٥ فو

٢٤ — ب × ب ب × ب

(يبدو أن الموقف لا يزال متساويا لكن اليخين كان في جمعبته مفاجأة

جديدة) .

٢٥ — ح ٥ و ٢ حو

(أفضل رد كان ٢٥ — ٠٠٠ ف × ح ٢٦ — ب × ف ، ر × ب

٢٧ — ب ٣ ح ، ح ٣ و ٢٨ — م ٣ ، م ٢ ح وموقف الأسود صلب بالرغم من أنه سوف يعيد البيدق إن عاجلا أو آجلا) .

٢٦ — ب ٣ ح ح ٣ و ٢٧ — ب ٤ فو ب × ب

٢٨ — ب × ب ف × ح ٢٩ — ب × ف ح ٢ ح

(هادفا إلى ٥ و ٠٠٠ ونترث الآن قليلا للملاحظة عابرة : فمن الموقف

رقم (١٢٧) المتوازن نجد أننا وصلنا الآن إلى موقف غير متوازن تتاح الفرصة لأي من الطرفين... وقد أسرع الأبيض في إتهاز الفرصة وفاز بالمباراة كالآتي:

٣٠ — ح ٤ ح ، م ٢ م ٣١ — ف ٢ ف ، ح (ح ٢) م ١ «الدفاع الخاضع المستكين»

٣٢ — ب ٤ ر ، ب ٥ م ؟ (الاضغاف) ٣٣ — ح ٣ م ، م ٤ م ٣٤ — ر ٧ ر

« الأبيض يستفيد من أخطاء الأسود » م ١ ح ٣٥ — ح ٤ ح ، و ٥ و

٣٦ — ف × ب ، ب ٤ ف ٣٧ — ح ٦ ر ، م ١ ر ٣٨ — ف ٢

ف ، و ٣ ف ٣٩ — و ٦ م ، و × و ٤٠ — ب × و ، ر ١ ف ٤١ —

ح ٧ ف + ح × ح ٤٢ — ب × ح ، ح ٣ و ٤٣ — ف ٣ و ٢ م ،

ح ٤٤ — ب ٨ ف = و + م ٤ × و ٤٥ — ر × ب ، م ١ ح ٤٦ —
 ر ٧ و ، ح ١ م ٤٧ — ب ٥ ر ، ب × ب ٤٨ — ف × ب ، ر ١ ر
 ٤٩ — ف ٦ م + م ١ ر ٥٠ — ر ٥ و « فائزاً ببندق آخر » ح ٣
 ف ٥١ — ر × ب ف ، م ٢ ح ٥٢ — م ٢ ح ، ر ٧ ر ٥٣ — ف ٥ ف
 ر ٦ ر ٥٤ — ر ٧ ف + م ٣ ر ٥٥ — ر ٧ ف ، ر ٣ ر ٥٦ — ب ٤
 ف ، ب ٥ ر ٥٧ — ب ٤ ح ، س) .

افتتاح ببندق الوزير

الأبيض : فلور الأسود : راجوزين

سمرنج بادن سنة ١٩٣٧

١ — ب ٤ و	ح ٣ فم	٢ — ب ٤ فو	ب ٣ م
٣ — ح ٣ فم	ب ٤ و	٤ — ب ٣ حم	ف ٢ م
٥ — ف ٢ ح	ت	٦ — ت	ب ٣ ف
٧ — حو ٢ و	حو ٢ و	٨ — و ٢ ف	ب ٣ حو
٩ — ب ٣ ح	ف ٢ ح	١٠ — ف ٢ ح	ر ١ ف
١١ — ر و ف ب ٤ ف			

(الأبيض في هذا الموقف يقنع بالتعادل - وليكى يحقق هدفه لا يعقد

(الأمور)

١٢ — و ١ ح	ر ٢ ف	١٣ — و ١ ر	و ١ ر
١٤ — ر ١ م و	ر ١ م	١٥ — ب ١ ف × ب	ف × ب

(هذه النقلة لإبقاء التوازن في الموقف)

١٦ — ف ٣ م ب ٤ ر و

(لكي يقوم ببعض الهجوم المضاد : : ب ٥ ر)

١٧- ب × ب ب × ر ب

١٩- ر × ر ح × ح

٢١- ر × ر + و × ر

١٨- ح ٢٥ ر × ر

٢٠- ف × ح ر ١ فو

٢٢- و ٢ ح و ٣ ف

التكسير السابق ترك توازن الموقف على ما هو عليه وبعد عدة نقولات

اتفق الطرفان على التعادل .

المواقف غير المتوازنة

Unbalanced Positions

تختلف المواقف غير المتوازنة اختلافا جوهريا عن سابقتها المواقف المتوازنة فإذا كانت البيادق غير متوازنة مثلا فان تبسيط الامور ميكانيكيا معناه الانتحار في حين أن الابقاء على التوتر هو السبيل الوحيد للابقاء على تكافؤ الفرص - ومعنى هذا! أنه على كل طرف أن يستخلص أى فرصة من الموقف بقدر ما يستطيع - وبعبارة أخرى يوجد في هذه المواقف فرصة للهجوم ، وأخرى للهجوم المضاد . والمثالين القادمين يوضحان هذا النظر .

افتتاح بيدق الوزير

الابيض : ريشفسكى الاسود : فاين

مسابقة أفرو بهولنده سنة ١٩٣٨

١- ب ٤ و ، ح ٣ فم ٢ - ب ٤ فو ، ب ٣ م ٣ - ح ٣ فم ، ب ٤ و

٤- ب ٣ حم ، ب × ب ٥ - و ٤ ر + ، ح و ٢ و ٦ - ف ٢ ح ، ب ٣


رو ٧ - ح ٣ ف ، ف ٢ م ٨ - ح ٥ م (تجديد جرى) ، ر ١ ح و ٩ -

و × ب ف ، ب ٤ ح و ١٠ - و ٣ ح ، ح × ح ١١ - ب × ح ، ح ٢ و

١٢ - ف ٤ ف ، ب ٤ فو ١٣ - ت ، و ٢ ف ١٤ - ب ٤ ر و ، ت

١٥ — ب × ب، ب × ب ١٦ — ح ٤ م، ف ٢ ح

(١٢٨)



للأبيض في هذا الموقف بيدق واحد في جناح الوزير في مقابل بيدقين للأسود وطبقا لما سبق أن رأيناه يتفوق الأسود في جناح الوزير . لذلك تتركز فرصة الأبيض هنا في الهجوم على جناح الملك وفي الوسط ... لكنه اختار التبسيط وعدم الابقاء على التوتر فأدى هذا إلى خسارته كالآتي :

١٧ — ر ٧ ر ؟ و ٣ ح

(إذا ١٧ ر ١ ر ؟ ١٨ — ر × ف ٣ م ١٩ — ح ٦ ف +)

١٨ — ر م ١ ر ١ ر — ١٩ — ر × ر ر × ر

٢٠ — و × ر + ف × ر ٢١ — و ٣ و ف ٣ فو

١٢ — ح ٥ ح ف × ح ١٣ — ف × ف و ٢ ح

(متحاشيا الفخ فاذا ٢٣ — ح × ب ٢٤ — و ٦ و ويكسب

الأبيض)

٢٤ — ب ٣ ف ب ٣ ر ٢٥ — ف ٧ م ب ٥ ف

٢٦ — و ٣ ف ح × ب ٢٧ — ف ٥ ف ح ٢ و

٢٨ — ف ٤ و ب ٤ م !

لكي يستطيع أن يزحف ببيادق جناح الوزير .

٢٩—	ف × ب	ب ه ح	٣٠—	و ٤ و	ح × ف
٣١—	و × ح	ب ٦ ف (حاسمة)	٣٢—	ب ٣ ح	و ٣ ح +
٣٣—	م ١ ف	ب ٧ ف	٣٤—	و ٢ ح	و ٤ ف
٣٥—	و ١ ف	ف ٤ و	٣٦—	ب ٤ ف	ف × ف +
٣٧—	م × ف	و ٤ و +	٣٨—	سلم الأبيض	

ومثالنا الأخير نموذج للدفاع في المواقف غير المتوازنة ...


افتتاح جامبيت الوزير المرفوض

الأبيض : ريشفسكى الأسود : ايوى

مسابقة أفرجهولنده سنة ١٩٣٨

- ١- ب ٤ و ، ح ٣ فم ٢- ب ٤ فو ، ب ٣ م ٣- ح ٣ فو ، ب ٤ و ٤- ف ٥ ح ،
 ٢م ٥- ب ٣ م ، ت ٦- ر ١ ف ، ب ٣ م ٧- ف ٤ ر ، ح ٥ م ٨- ف × ف ،
 و × ف ٩- ب × ب ، ح × ح ١٠- ر × ح ، ب × ب ١١- ف ٣ و ،
 ب ٣ فو ١٢- ح ٢م ، ح ٢٢ و ١٣- ت ، ح ٣ ف ١٤- ح ٤ ف

(١٢٩)



على الأبيض في هذا الموقف أن يهاجم في جناح الوزير - ولا يستطيع
الأسود أن يأمن على نفسه إذا طرق الدفاع المستكين فعليه أن يقوم بالهجوم
المضاد في جناح الملك.

١٤ — ف ٥ ح ١٥ — و ٢ ف ٤ ح ر

١٦ — ح × ح ف × ح ١٧ — ر ٥ ف ٥ ح ح

١٨ — ر ١ ح (محضراً لـ: ب ٤ ح و)

١٨ — ر ١ م ١٩ — ب ٤ ح و ٤ ح ح

(مانعا ب ٥ ح بطريقة جميلة فاذا ٢٠ - ب ٥ ح ؟ ، ف ٦ ف ٢١ - ب ٣ ح ،

ر ٥ م ٢٢ - ف ١ ف ، ر ٥ ر ٢٣ - ب × ب ، و ٤ ر ويكسب الأسود)

٢٠ - م ١ ر ب ٣ ر ٢١ - ب ٤ ر و ب ٤ ف م

(وعلى الأبيض أن يفعل شيئاً الآن لصد هجوم الأسود فاذا ٢٢ - ب ٥ ح

ب ر × ب ٢٣ - ب × ب ، ب ٥ ف وموقف الأسود أفضل)

٢٢ - ب ٤ ف و ٢ م ٢٣ - ر ١ م ر ٣ ف

(التهديد الآن ٢٤ - ٠٠٠ ر ٣ م)

٢٤ - ب ٣ ر ر ٣ م (إذا ٢٥ - ب × ف ، و ٥ ر +)

٢٥ - و ٢ ف (مجبوراً على التصفية للتعادل)

٢٥ — ر × ب ٢٦ — ر × ر و × ر

٢٧ — و × و و × ر ٢٨ — ف × ب ر ب × ف

٢٩ — ب × ف ب × ب ٣٠ — م ٢ ر ر ٦ و

٣١ — ر × ب ف ر × ب ٣٢ — ر × ب ر × ب ح

٣٣ — م ٣ ح = متعادلان

الهجوم المضاد أنقذ الموقف بالنسبة للأبيض والأسود على السواء .

والخلاصة : أنه حينما يكون الموقف متعادلاً فإن الطرفين يعتمدان على إقلاق وعدم انتظام البيادق في معسكر الخصم - فإذا كانت البيادق متوازنة فإن اللاعب الذي يواصل مباراته للفوز عليه أن يبقى التوتر قائماً في الموقف إلى أقصى حد ويعمل على أن يكون الموقف غير متوازن أما الطرف الذي يرغب في التعادل فعليه أن يبسط الأمور بالتكسير وعدم التعقيد ... وإذا ما كانت البيادق غير متوازنة فإن التبسيط الأوتوماتيكي يعتبر خطأ .

الفصل الجارى عشر

الأعمدة المفتوحة

إذا حدث وتبعنا باهتمام مباراة لأحد نجوم الشطرنج العالميين المحدثين كبوتفنيك أو ريشفسكى مثلاً ورأيناه يبتدىء مباراته بـ : ١- ب٤و ، ب٤و و ٢- ب٤فو ، ب٣م ثم رأيناه يواصل ٣- ب × ب ، ب × ب لاعتزنا الدهشة لتغير أوضاع استراتيجية اللعب المركزى فى العصر الحديث... ذلك لأن ٣- ب × ب فتحت وتر فيل الوزير الأسود المغلق . وبذلك أصبح انتشاره أمراً ميسوراً بعكس الحال فى التفرعات المختلفة للدفاع الأوثوذكسى فى افتتاح جامبيت الوزير المرفوض الذى تظل فيه مسألة انتشاره مشكلة تحتاج إلى حل طوال مرحلة الافتتاح ... لكن من المحتمل أن يكون هدف الأبيض من التكسير هو أن يكون له التفوق فى الوسط (الذى يمتلك فى الوسط بعد التكسير بيدق «م» ، «و» فى مقابل بيدق «و» للأسود) والرد على هذا أن الوسط بمعناه الواسع يشتمل على بيدق عمودى «فو» و «فم» ومعنى هذا أن هناك تساو تقريباً فى الموقف فى الوسط بعد التكسير ... إذن إذا كان التكسير ليس الهدف منه التفوق فى الوسط فما معنى مساعدة الأسود على حل مشكلة انتشار فيل الوزير ؟ ما هو المقابل الذى حققه الأبيض نظير مساعدة الأسود على تحرير فيل الوزير ؟ الإجابة على هذا لا تخرج عن أمر واحد : أن الأبيض بهذا التكسير غير المتوقع فى نقلته الثالثة قد فتح عامود فو لصالحه ... لكن الأسود فتح عامود «م» أيضاً لصالحه وعلى هذا أى من العمودين أفضل من الآخر ؟ هل نستطيع القول بأن عامود فو فى مثل هذا الموقف أقوى من عامود م وأفضل لأن بوتفنيك

مثلا وهو من أعظم لاعبي العصر الحديث يمارس مثل هذا التفرع؟ لانستطيع
أن نسلم بهذا إلا بالبرهان .


أمستردام سنة ١٩٣٢

الأسود : ماكس ايوى

الابيض : سالوفلور

ب ٣ م	٢ — ب ٤ فو	ب ٤ و	١ — ب ٤ و
ح ٣ فم	٤ — ح ٣ فو	ب × ب	٣ — ب × ب
ب ٣ ف	٦ — ب ٣ م	ف ٢ م	٥ — ف ٥ ح
ت	٨ — ح ٣ ف	حو ٢ و	٧ — ف ٣ و
ح ١ ف	١٠ — ت رم	ر ١ م	٩ — و ٢ ف
و × ف	١٢ — ف × ف	ح ٥ ح	١١ — ح ٥ م
رو ١ و	١٤ — ر ١ م	ف × ح	١٣ — ح × ح
ر ٣ ر	١٦ — ح ٣ ح	ر ٣ و	١٥ — ح ٢ م
و × ف	١٨ — ف × ف	و ٤ ح	١٧ — ف ٥ ف
		و ٢ و	١٩ — ب ٣ رم

(١٣٠)



وصلنا إلى الوقف الذي نريد مناقشته - فالأبيض يمتلك عامود « فو »
والاسود يمتلك عامود « م » ويبدق الاسود في ٣ فو أو قف سيطرة الابيض
عند المربع ٥ فو وكذلك الحال بالنسبة لبندق « م » الذي قطع سيطرة الاسود
عند المربع « ٥ م » ويقال عن مثل هذين العمودين بأنها نصف مفتوحان ...
واستغلال العامود نصف المفتوح يحتاج إلى بعض الدراسة تتضح من متابعتنا
لمجرى المباراة .

٢٠ - ب ٤ ح ٠٠٠٠

(لكي يحاول بعد ذلك - إذا سنتحت الفرصة - ب ٥ ح لخلق ضعف في
جناح الوزير الأسود)

٢٠ - ح ٣ م ٢١ - ر ١ ح ٢ ف

٢٢ - ب ٤ ر ٣ ب

هدف اللاعبين واضح - الأبيض يريد ب ٥ ح والأسود يحاول منعه
والفرص متكافئة في الوقت الراهن ... لكن هذا التوازن في الموقف يناسب
اللاعب المهاجم الذي يستطيع توجيه قوته سريعا بعكس الحال عند المدافع
الذي تقيد قطعه نسبيا لالتزامها بمهمة الدفاع .

٢٣ - ح ١ ف (الأبيض بوجه الفرس لمهاجمة رخي الاسود)

٢٣ - ر ٢ م ٢٤ - ح ٢ ر (مهتدا ٢٥ - ح ٤ ح

- ٢٥)

٢٤ - ر (٣) م٣

لكي يتمكن من ب ٣ ف بدون فصل الرخين بعضهما عن بعض

٢٥ - ح ٣ ف ، ب ٣ ف ٢٦ - ح ٢ و ، ا ٢٧ - ح ٣ ح ، ر (٣) م٢

٢٨ - ح ٥ ف ، و ١ ف

(الفرس الأبيض وصلت إلى الهدف التي كانت ترمى إليه... وفي الوقت الحالى لا تستطيع زيادة الضغط)

٢٩- ر م ١ فو ١ و ٣٠ ح ٣ و ١ ح

٣١- ح ٤ ف ح ٣

(ومعنى هذا أن الأسود لا يرغب في الكفاح ضد الهجوم على المربع ٤ حو)

٣٢- ح × ح ح × ر ح ٣٣- ب ٥ ح ب × ب

٣٤- ب × ب ٠٠٠٠

ومفتاح الموقف يتركز في استغلال نصف العامود المفتوح والأسود

لا يستطيع إلا أن يختار بين:

١ — ٣٤- ب × ب ويتخلف لديه عندئذ بيدقين ضعيفين في

٢ حو ، ٤ و... أو:

٢ — ترك الأمور تجري في أعنتها وعندئذ يتخلف لديه بيدق واحد

ضعيف في المربع ٣ فو .

٣٤- ب × ب (الأفضل ٣٤- ... و ٣٥- ب × ب ،

ب × ب وبالتساوى المادى والكفاح يصبح لدى الأسود الفرصة للتعاادل)

٣٥- ر × ب ب ٣ حو ٣٦- و ٣ ح ٠٠٠٠

(والضغط الواقع على كل من البيدقين المنفردين يسقط أحدهما إجباريا)

٣٦- و ٣ و ٣٧- ر ١ ح وأحد البيدقين لا بد

وأن يسقط .

* * *

وهذا المثل أبان لنا بعض المبادئ الهامة في كيفية إدارة المباراة عندما

يوجد نصف عامود مفتوح .. فبعد محاولات عديدة استطاع الأبيض أن يلعب ب ٤ حو - ٥ ح وبذلك خلق الضعف المنشود في معسكر الأسود الذي نتج عنه سقوط أحد البيادق إجباريا .. وقد يتساءل القارئ لماذا لم يستطع الأسود أن يستغل عامود «م» نصف المفتوح بتقديمه بيدق فم إلى ٤ فم ثم إلى ٥ فم ... والاجابة: أن الموقف ما كان يحتمل مثل هذا الاجراء فتقديم بيدق فم الأسود إلى الامام قد يستتبع إجباره على مواصلة ب ٤ حم التي تخلق اضطرابا وضعفا كبيرا لا يمكن تداركه في الوقت المناسب .

ونستطيع تلخيص الموقف السابق في أن الأبيض كانت لديه فرصة أكبر من الاسود بسبب امتلاكه عامود «فو» نصف المفتوح وأن السبيل الصحيح للغوز بالمباراة كان تقديم البيادق على طول جبهة جناح الوزير (ب ٤ رو ، ب ٤ حو) في الوقت الذي كانت فيه قطع الأبيض مستقرة على عامودي حو ، فو («رو» في ١ حو ، «رم» في ١ فو ، «و» في ٢ فو) وأن احتلال المربع الهام على عامود فو (ه فو) بفرس كان له أثر كبير في زعزعة أركان موقف الأسود .

وبتبعنا لسير المباراة من النقلة رقم ١٠ حتى النقلة رقم ٢٠ لاحظنا أن الأبيض كان يعمل على منع التهديدات التي قد تهدد موقف جناح الملك وهذه التهديدات كانت تتمثل في أن الأسود ربما كان يستطيع للتفوق في المساحة بمواصلة (ر١و) - ١ - و ٣ - و ٣ - ر ٣٠٠

والآن إلى مثال آخر


مسابقة سمرنج سنة ١٩٣٧

الأبيض : سالوفلور ● الأسود : بول كيريس

(الثلاثة عشر نقلة الأولى كمنقلات المباراة السابقة)

..... ١٤ - ح ٢٢ و ٥٠ ر ١٥ - ح ٣ ح ٣٠٠٠

(١٣١)



وقد علق روبين فاين على هذا الموقف بقوله أن تقديم بيدق الأبيض على طول جبهة جناح الوزير أمر صعب التحقيق .. ولنرى سويا ما سيكون

..... ١٥ - ر ١٠ و ١٦ - ب ٤ ح ٣ ر ٣ و

..... ١٧ - ر ١ م ٣ ر ٣

(الهجوم المضاد التقليدي)

..... ١٨ - ح ١ ف ٣ ح ٣ م ١٩ - ب ٥ ح ٣٠٠٠

ونظرا للموقف الأسود الهجومي في جناح الملك فان الأبيض ليس لديه الوقت الكافي للتحضير الهادئ لتجميع قواته

..... ١٩ - ف ٦ ف (تضحية خطيرة - هل تنجح أمام دفاع الأبيض

(الصلب)

٢٠- ب ف ح ٤ ح ^ح ٢١ ف ٢- ف ٥ ف ٠٠٠٠
 (إذا ٢١- × م، ح ٦+ وإذا ٢١- و ٢٢+ فان الأسود يواصل
 ٢١- ٠٠٠٠ و ٦+. يجب أن يؤخذ في الاعتبار ٢٢- ٠٠٠ ح × ب +
 النقلة الأخيرة للابيض تحمى المربع ٣ رم ضد التهديد المميت ٢١- ٠٠٠
 ح × ب + ٢٢- ٢٢ ح، ٦+ ٢٣- م ١ ر، و × ب ≠)
 ٢١- ٠٠٠٠ ح × ب + ٢٢- ٢٢ ح و ٤ ر
 (إذا ٢٢- ٠٠٠ ح × ب ر ٢٣- ح × ح، و × ح + ٢٤- ١ م
 وذهب هجوم الأسود أدراج الرياح ... بعد النقلة الأخيرة أصبح الأسود
 يهدد ٢٣- ٠٠٠ ح ٥+ مسترجعا قطعه أو ٢٣- ٠٠٠ و × ف مباشرة)
 ٢٣- ح ٣ ح ح × ر + ٢٤- ر × ح و × ب +
 ٢٥- م ٣ ف ٠٠٠٠

وأوقف هجوم الأسود - وأصبح الحصان متساويين ماديا (رخ وبيدقين
 في مقابل قطعتين خفيفتين) وبالرغم من أن هذه المباراة انتهت بالتعادل فان
 تتبعنا لسير المباراه أوضح لنا بجلاء أن الهجوم الذي قام به الأسود لا يستهان
 به .. فاذا رجعنا إلى الموقف السابق نجد أن : الابيض كان لديه التفوق في
 جناح الوزير في حين أن الأسود كان لديه التفوق في جناح الملك . كما كان
 من الصعب الحكم أى جانب كان في مقدوره التغلب إجباريا ولهذا نكتفى
 بالقول بأن الابيض كان لديه فرصة الصمود الاكثر في حين أن الاسود كان لديه
 فرصة الهجوم العنيف .. في مثل هذا الموقف يكون هدف الابيض الهجوم
 على جناح الوزير بواسطة التقديم المعروف للبيادق إلى ٤ ح و ٥ ح و . وفي
 نفس الوقت عدم التراخي لحظة واحدة في الدفاع عن جناح الملك .. أما


الأسود فهدفه الاساسى هنا هو الهجوم على جناح الملك مع أخذه في الاعتبار
إمكان الرجوع السريع بالقطع لحماية جناح الوزير في حالة فشل هذا الهجوم.

* * *

واستغلال نصف العامود المفتوح يختلف باختلاف المواقف ... ونتابع

الأمثلة ...

(١٣٢)



الأبيض في هذا الموقف يفوز ببندق كلاتي :

..... ١ - ح ٥ و

احتلال القاعدة على نصف العامود المفتوح .. الأبيض يهدد الفوز
ببندق فو ولا يستطيع الأسود حمايته (١- ٠٠٠ رو ١ ف ٢- ح ٢٧ +
ويكسب الأبيض الفرق) إذن ليس هناك إلا :

١ - ب ٣ فو (مضعفا ببندق «و»)

٢ - ح ٣ ف رو ١ و ٣ - ر ١ و و


ويسقط ببندق «و» الأسود (٢- ح ٢٧ + تفوز بالبندق أيضا)

هناك نقطتين تحكمان هذا الموقف البسيط أولهما الكش في المربع ٧م وثانيهما رخ الأبيض في ٢و التي تسمح للأبيض بازواج الرخين دون أى خسارة للوقت وبدون هـ—ذنين الأمرين ما كان الأبيض يستطيع الفوز بالبيدق بالرغم من امتلاكه نصف عامود «و» المفتوح ...

وفي الافتتاح الانجليزي بعد : ١- ب٤فو ، ب٤م ٢- ح٣فو ، ح٣م ٣- ح٣ف ، ح٣ف ٤- ب٤و ، ب٤م يقال أن موقف الأسود سيء لماذا؟ لأن ٥- ح٢و ، ح٢و × ب٦- ح(٢و) × ب٦ ، ح٣م ٧- ب٣م ، ح٣م × ح٨- ح × ح ، ف٥ح + ٩- ف٢و ، ف × ف + ١٠- و × ف وبذلك يمتلك الأبيض المربع «هـ» ولا يستطيع الأسود مواصلة ب٣فو دون أن يضعف من بيدق «و»

وننتقل الآن إلى موقف مغاير ..

(١٣٣)



في هذا الموقف واصل الأبيض :

..... ١ — ب٥ ف

(والهدف ليس خلق ضعف في جناح الوزير الأسود بل لإزالة العائق على عامود «و» المتمثل في بيدق الوزير الأسود لكي يتحول نصف العامود المفتوح إلى عامود مفتوح)

١ — ب × ب

(الأسود ليس لديه الاختيار فإذا ١ — و ٢ — ب × ب، ر × ب
٣ — ر × ر، ب × ر ٤ — م ٤ ف ويسقط بيدق الوزير وإذا ٢ — ،
ب × ب ٣ — م ٤ ف، م ١ ح ٤ — م ٥ و، م ٢ ف ٥ — ر ٢ ف، ر ٢ و ٦ — ر ٨ ف
والأسود عندئذ يواجه بموقف ميئوس منه)

٢ — ب × ب

(نلاحظ أن الأبيض سمح بمحض إرادته أن تكون يادقه منفردة وفي مقابل هذا أصبح يسيطر على عامود «و» المفتوح وبذلك يستطيع النفاذ إلى معسكر العدو بالرخ).

٢ — ح ١ م ٣ — ر ٧ و ر ١ فو

٤ — م ٤ ف ولا يستطيع الأسود الصمود طويلا

وهذا المثال ينجح بنا فضلا عن استراتيجية العامود المفتوح إلى الكلام عن الصف السابع .. وندمج الأمرين معا في المثال الآتي، ونترك التفاصيل إلى الفصل القادم ..

أوستند سنة ١٩٠٧

الأبيض : فان فليت الأسود : سنوسكو بروفسكي

١ — ب ٤ و ب ٤ و

٣ — ب ٣ فو ب ٣ م

٥ — ب ٤ فم ح ٣ ف

٢ — ب ٣ م

٤ — ف ٣ و

٦ — ح ٢ و

ب ٤ فو

ح ٣ فو

و ٢ ف

٧- حم ٣ ف ب × ب ٨- ب ف × ب

(الأسود أفضل مركزا لسيطرته على عامود فو)

٨- ح ٥ حو ٩- ف ١ ح ٠٠٠٠

(الابيض لا يفقد نقلة بـ : ب٣رو لطرده الفرس ، وفي نفس الوقت لا يفوز بنقلة لأنه في الوقت الذي يتقهقر فيه الفرس الأسود يقابله انتقال الفيل من مكانه لكي يتمكن رخ الوزير من الانتشار طبيعيا).


٩- ف ٢ و ١٠- ب ٣ رو ١ ف

(إذا ١١- ب × ح . و × ف ١٢- ر × ب ، و × ب ١٣- ت ، و × ب ح ويفوز الأسود ببندق)

١١- ت ، ف ٤ ح ١٢- م ، ح ٧ ف ١٣- ف × ح ، و × ف ١٤- و × و

ر × و

(١٣٤)



واتضح الآن ما كان يرمى إليه الأسود بنقلاته السابقة ... فالرخ يعوق انتشار قطع الابيض - ويستطيع بمساعدة باقي القطع تصديع مقاومه الابيض في المدى الطويل للمباراة ... إذن سر قوة موقف الأسود يتركز

الآن في وجود الرخ في ٧ فو والعمل على ترك الرخ الاخر حر للقيام
بجهوده الخاصة ثم استدعاؤه للاشتراك في العمل الحاسم لإنهاء المباراة .

١٥ - ب ٣٣٠٠٠ (لكي يمنع ٥٠٠٠ ح ٥ ح والافضل ١٥ - ح ١ ح في

الحال)

١٥ - ٥٠٠٠ ف ٣ و ١٦ - ح ١ ح ٥٠٠٠

(الأبيض يحاول تجميع قواته - هذا الفرس يهدف إلى ٣ فو لكي يقطع على
الرخ الأسود طريق العودة إلى دياره... وبذلك يفقد عامود فو صفة الر كيزة
للاسود في القيام بالهجوم)

١٦ - ٥٠٠٠ ح ٥٠ م ١٧ - ح ٢ و ٥٠٠٠

(لكي يحقق هدفه الأول بعد تكسير الفرسين)

١٧ - ٥٠٠٠ ف ٦ و ١٨ - ح × ح ف × ح

(والأسود يهدد الان بيدق حم .. وعلى ذلك أجبر الأبيض على ترك
خطته الأولى)

١٩ - ح ٢ و ٢٠ - ح × ف ب × ح

(واتضح الموقف الان : فالرخ الأسود على المربع ٧ فو أصبحت أقوى
مما كانت عليه ويستطيع الأسود تعزيزها بالرخ الاخر في أى وقت شاء
وأضحى مستحيلا على الأبيض أن يطرد هذا الرخ من موقفه الصلب... وكل
ما يؤمل الأبيض في تحقيقه هو محاولة تكسير أحد رقيه في مقابل نظيره
عند الاسود لتخفيف حدة الضغط ... هدف الاسود من نقلاته السابقة كان
يتلخص أولا في أن يحتل برخه الصف السابع على عامود مفتوح ثم محاولة
الاستفادة بالتفوق الذي ينجم عن تحقيق هذا الهدف... على الأسود الان أن يتبع
تكتيك جديد لاستغلال تفوقه في الموقف بأن يعمل على استغلال قدرة

الشاه على التحرك في مؤازرة الهجوم على جناح الوزير في الوقت الذي حجز فيه الشاه الأبيض في الصف الأول)

..... ٢١ - ر ١ ح

(لكى يستطيع أن يواصل ٢٢ - ب ٤ ح و ثم ٢٣ - ف ٢ ح ٠٠٠ والأبيض ليس لديه إلا هذا في الوقت الراهن إذ ٢١ - م ١ ف بغرض ٢٢ - ر ٢ م يواصل الأسود عندئذ ٢١ - ر م ١ ف ولا تستطيع أى من رخي الأبيض مبارحة الصف الأول)

٢١ - ٠٠٠٠ م ١ ف ٢٢ - ب ٤ ح و ر م ٦ ف

٢٣ - م ١ ف ٠٠٠٠

(إذا ٢٣ - ف ٢ ح في الحال يرد الأسود ٢٣ - ٠٠٠ ر ٦ ح ٢٤ - ف ١ ر، ر × ب ويفقد الأبيض أحد بيادقه)

٢٣ - ٠٠٠ م ٣ ف (صاحب الجلالة يتحرك.. ولا يستطيع الأبيض إيقافه)

٢٤ - ف ٢ ح ر ٦ ح ٢٥ - ر ٢ م ر × ر

٢٦ - م × ر م ٤ ح

(تكسير الرخين أتى متأخراً... وينفذ الشاه الأسود إلى معسكر العدو بموقف حاسم)

٢٧ - م ٢ و م ٥ ر ٢٨ - م ٢ م ٠٠٠٠

(لا يستطيع الأبيض سوى الانتظار)

٢٨ - ٠٠٠٠ ب ٤ ر و

فتح خطوط جديدة تعزز من تفوق الأسود في موقفه.. وان يستطيع الأبيض مواصلة الكفاح طويلاً.

وهذا مثل رائع يبين استراتيجية الاسلحة المفتوحة المرتبطة بالصف

السابع ونستطيع تلخيص ما رأيناه في هذا المثال بالاتي :

أولاً : تفوق الأسود الملحوظ كان كامناً في سيطرته على عامود فو
ثانياً : عندما فتح عامود فو ، كان على الأبيض أن ينشر فرسه في المربع
الصحيح ٣ فو وإيس في ٢ و لا عاقبة سيطرة الأسود على ذلك العامود ...
وحيثما نشر الفرس في ٢ و أصبح من الطبيعي أن يفقد الأبيض نقلتين ثمينتين
لإرجاعه إلى المربع ٣ فو من خلال المربع ١ حو .

وعلى هذا فيجب مراعاة السيطرة على العامود المفتوح بأسرع ما في
الإمكان كما حدث ذلك عندما لعب الأسود ... ح ٥ ف ، ... ف ٢ و ،
... ر ١ ف ، ... ف ٧ أو على الأقل شيئاً فشيئاً ثم العمل على تقوية
السيطرة على عامود فو بازواج الرخين ثم تقديم بيداق جناح الوزير المتفوق
فيه الاسود موقفياً ثم محاولة السيطرة التامة على الصف السابع ... وسيأتي
الكلام تفصيلاً عن اللعب في الصف السابع والثامن في حينه .

والآن إلى مثال آخر يبين إستراتيجية الأعمدة المفتوحة بطريقة تختلف

عن المثال السابق ...

كوبنهاجن سنة ١٩٢٢

الأبيض : نمزوفتش الأسود : بريتل

١ — ب ٤ و	ب ٣ حم	٢ — ب ٤ م	ف ٢ ح
٣ — ح ٣ فو	ب ٣ و	٤ — ف ٣ م	ح ٣ فم
٥ — ف ٢ م	ت	٦ — و ٢ و	ب ٤ م
٧ — ب ٣ ب	ب ٣ ب	٨ — ط	و ٣ و +
		٩ — ر ٣ و	ب ٣ ف

(لكي يمنع الأبيض من ح ٥ و لكنه أضعف المربع ٣ و)
والأبيض يمتاز بتفوقه على عامود « و » لكن ليس من الواضح
كيف يترجم هذا التفوق إلى الفوز بالمباراة

١٠ - ب ٤ ر و ٠٠٠٠

(الهجوم في الجناحين يناسب السيطرة على عامود الوسط ... والمهدف
الرئيسي هو خلق ضعف في موقف الأسود لا احتلاله بالقطع التي تتضامن مع
الرخ في السيطرة على العامود المفتوح) .

١٠ - ٠٠٠٠ ح ٥ ح ١١ - ف ٤ ح ٣ ف ٤ ف

١٢ - ح ٢ م ٢ ح ٢ و

(ويقول نمزوفتش أن الخطة السديدة التي يجب أن ينتهجها الأسود أن
يكون له فرس في المربع ٣ ر و ، وأن يكون رخ الملك في ١ م ، وفيل الملك
في ١ ف لكي يحمي بالقطعة الأخيرة الضعف في المربع ٣ و)

١٣ - ر ١ م و ح ٣ ح ١٤ - ب ٣ ح و ف ٣ ف

(من الواضح أن الأسود يريد تغطية عامود « و » : ر و ١ و لكي
يقبل من تفوق الأبيض)

١٥ - ب ٣ ف ٣ ف ١٦ - ب ٥ ر ح ١ ف

١٧ - ح ٤ ر ٠٠٠٠

(لإحتلال ه فو ومعززا السيطرة على عامود « و » واتضح الان سر
نقلة الأبيض ب ٤ ر و - ٥ ر و كما وأن الملاحظة على نقلة الأسود رقم ١٢
ثبت صحتها الان . إذ لو وجد فرس أسود في المربع ٣ ر و فان الأبيض
ما كان يستطيع تحقيق مراده إذ عندئذ تحرس المربع ٤ فو وتغوق تقدم
بيدق ر و)


١٧ — ٠٠٠٠ ب ٣ ح

(منطقية إذا ١٨ - ب × ب، ب × ب ١٩ - ح × ب، ح × ح)

٢٠ - ف × ح ويفوز الأسود بالفرق ب: ٢٠٠ - ٠٠٠ (ف ٤ ح)

١٨ - ٣ و ٠٠٠٠

(١٣٥)



نرى الان موقفا متقدما عن نظائره فيما سلف من المواقف... فالرخ سوف يستقر فوق مربع ممتاز في مقدمة بيادق الأبيض هادفا نحو بيادق الخصم أو مربعاته ... ثم تفتح الأعمدة المجاورة وعندئذ سيكون للمهاجم الاختيار بين طرق عدة لتابعة هجومه ومن خلال هذا كله نرى بوضوح اختلاف استراتيجية عامود «و» المفتوح عن استراتيجية عامود «فو» في المثال السابق

١٨ — ٠٠٠٠ ب × ب

(الأفضل هنا ١٨ - ٠٠٠ ر ١ ح - ١٩ - ر ٣ ف، ب ٤ ف وبالرغم من

أن الأبيض يسيطر عندئذ على ه و إلا أن الأسود يستطيع الصمود أكثر)

١٩ - ر ٣ ف ح ٢٢ ٢٠ - ر ٥ ف ر ١ م ح

٢١ - ح ٣ ف ب ٣ و ٢٢ - ر × ب ر ٢ م ح

٢٣ - ح ٦ ح ر ٢ ٢٤ - ح (٣ ف) ر ٤ ر (٢) ر ٢ ح

(الأسود لا يستطيع منع خسارة بيدق)

٢٥ — ر × ب ر (س)

وهذا انتصار رائع لاستراتيجية العامود المفتوح والهجوم الجناحي.


وعامود الرخ المفتوح يأخذ نصيبه من الأهمية في استراتيجية الأعمدة المفتوحة . صحيح أن المربعات البعيدة عن الوسط أقل في الأهمية من نظائرها في الوسط لكن من ناحيته أخرى تتركز أهمية أعمدة الكنار في سهولة استغلالها بالنسبة للمهاجم .

ومثالنا التالي يوضح هذا القول ويبين استراتيجية الصف السابع كذلك.

مسابقة كارلسباد سنة ١٩٢٩

الابيض : كبا بلانكا الأسود : تريبال

(١٣٦)



الابيض في هذا الموقف ينتظر الفرصة لكي يقوم بتكسير بيدق ر م

أو تقديمه إلى الأمام حسب الظروف ... فاحتمال التفسير فوق المربع ٦
 حم يجبر الأسود على قيد قطعة للدفاع لكن الأبيض لا يستطيع أن
 يبتدىء في هذا إلا إذا انضح تماما ما الذي سوف ينتج عن هذا التفسير ...
 وعلى هذا فعلى الأبيض أن يزن في أي مرحلة يواصل ب \times ب التي تنتج
 في الحال تصديعا في موقف الأسود ... أما تح ويل الوزير الأبيض إلى
 عامود «رم» فيجبر الأسود على ... ب ٣ م ويكون عندئذ عامود «رم»
 عاملا حاسما في انهاء المباراة .

أول كل شيء يحاول الأبيض خلق فرص في جناح الوزير .

١ - ب ٥ ح

(وضعت الأسود في مشكلة هل يقوم بالتكسير أو يترك للأبيض
 هذه المهمة ؟

١ - ب ر \times ب ٢ - ب ٦ ر +

(اختار الأبيض هذا اللون من الهجوم بسبب ١ - أنه متفوق في جناح
 الوزير من حيث التعبئة و ٢ - فرصة الأسود في القيام بهجوم مضاد منعدمة)

٢ - م ١ ف ٣ - ب \times ب ٢ م

٤ - ب ٦ ح و ١ ح ٥ - ر ١ ر

(وتغيرت الصورة الآن تغيرا محسوسا ... الأبيض يسيطر سيطره تامة
 على العامود المفتوح إذ ٥ و ١ ر ٦ - و ٢ ح في حين أن الأسود
 بسبب سوء موقف قواته لا يستطيع احضار رخ إلى ١ ر و إلا بعد مضي
 وقت كبير)

٥ - ٥٠٠٠ ر ١ فو ٦ - ٤٥ ح ١ م و
٧ - ٧٢ ر ٥٠٠٠

(الصف السابع - نتكلم عنه في الفصل القادم إن شاء الله)

٧ - ٥٠٠٠ م ١ ف ٨ - ١ ر م ١ ف ١ م
٩ - ١ م ر ١ م ح ١٠ - ٤ (١) ر ١ م ح ١ م
١١ - ٣ و ر ١ م ح

(الاسود لا يستطيع إلا الانتظار في حين أن الابيض يسيطر تماما بقواته على الموقف ... ثلاثة قطع ضاربة (المدفعية الثقيلة) على عامود «رو» إحداها على الصف السابع ... خطة الابيض تتلخص في الآتي : أن يصل بفرسه إلى المربع «هرو» فإذا استطاع الاسود حماية بيدق حو بـ : ٢٠٠ و تأتي الخطة الأنيقة: ح × ب ح ، ر × ح - ر ٨ و ويفقد الاسود الوزير. الاسود إذن لا يستطيع منع الابيض من تحقيق هدفه إلا برجوعه بفرسه إلى «١ و» ولا يستطيع ذلك إلا إذا أخلى المربع «١ و» بـ : ٢٠٠ و وفي الحال يصبح الاسود مهددا بـ : ٨ ر التي تنهى الدور لصالح الابيض فوراً ... وبذلك لا يكون أمام الاسود إلا ٥٠٠٠ ف ٢ و ثم ٥٠٠٠ ر ١ م وحينما يصل الفرس الابيض إلى المربع هرو ينقطع اتصال رخي الابيض فيمتنع بالتالى التهديد :
٠ (٨ ر)

١٢ - ٣٢ ح ٥٠٠٠

(الابيض إذا واصل في الحال ١٢ - ح ٢ و يرد الاسود ١٢ - ٥٠٠
ح × ب ح فإذا ١٣ - ب × ح ، و ٧ +)

١٢ - ٥٠٠٠ ف ٢ و ١٣ - ٤ م ر ١ م

١٤- و١٠ ح ١٢ ح ١٥-٣٢ ح ١٢ ف

..... ح ٢٢-١٦

(أخيراً وجد الشاه الأبيض المربع المناسب... أصبح الموقف خطيراً بالنسبة للأسود الآن)

١٦-..... ف ١٢ ح ١٧-٢ ح ٢٢ ف

١٨- ح ٣ ح ١٠ ر

(إذاً ١٨-١٠٠ ف ١٩- ح ٥ ر، ٢٠- ح ٦ ر، ٢١-٨ ر)

١٩- ح ٥ ر ح ١٠ و ٢٠- ف ٦ ر ب ٦ ف

..... ف ٢-٢

(و... انتصرت استراتيجية الصف السابع. الأبيض يهدد الآن ليس فقط ٢٢- ر ٦ ب ر بل أيضاً ٢٢- ح ٣ ح ويتبعها ب : ٢٣- ر ٦ ب ر ثم ازواج الرخين على الصف السابع)

٢١-..... ر ٢٢ (مستعجلاً النهاية)

٢٣- ر ٦ ح + ر ٦ ر ٢٣- ح ٦ ب (س)

وهذا المثل يبين لنا أهمية تمتع القطع بحريتها على الرقعة فقد استطاع الأبيض استغلال العامود المفتوح والصف السابع على خير وجه في حين أن الأسود كان مقيداً ومجبوراً على الانتظار طوال الوقت حتى تتمكن الأبيض من تحقيق خطته دون أي عائق .




ونختم هذا الفصل بمثال أخير للاعب الفذ ايرون نمزوفتش .

كوبنهاجن سنة ١٩٢٣

الابيض : ساميش الاسود : نمزوفتش

(١٣٧)



النقطة الآن للاسود - الفرس في المربع ٤م مهددة وكذلك بيدق الوزير الاسود ... إذا كانت النقطة للابيض فانه كان يستطيع بهم وموقفه عندئذ جيد ... لكن الاسود لعب نقلة تدعو إلى الدهشة :

١- ... ب ف × ب ٢- و × ح ر × ب

(وقد علق نمزوفتش على هذا الموقف بقوله « بيدقين ، مضافا إليها

الصف السابع كل هذا في مقابل قطعة واحدة فقط ») .

٣- و ه ح ر و ا ف م ا ر ...

(وليس ٤- و ٣م بسبب ٤- ... ر (ا) ف)

٤- ... ر ا ف ٤ ف ٥- و ٣م ف و

(مهدداً الفوز بالوزير ٦- ... ر م)

٦- ر و ا م ب ٣ ر

(وأصبح الابيض في موقف حرج ... لا يستطيع التحرك إلا إذا خسر قطعة « بعد استنفاذه بالطبع النقلات ب٣ر ، - ٣ح ، ب٤رم » ونلاحظ أنه إذا ٧- ف١فو ، ف٣ح وإذا ٧- ف١فو ، ر٧م وإذا ٧- رم١ف ، ف٣ر وإذا ٧- ف١فم ، ف٣ف وإذا ٧- م٢ر ، ر(٤ف)٦ف وإذا ٧- ب٤ح ، ر(٤ف)٦ف ٨- ف٣ر ، ر٧ر ≠)

وخلاف هذا كله يستطيع الاسود تكسير رخين في مقابل الوزير والفيل الابيض لكن النقلات الإنتظارية تنتج آثارا أقوى وأسرع.

الفصل الثاني عشر


الصف السابع والثامن

كما رأينا فيما تقدم النفاذ إلى معسكر الخصم واحتلال الصف السابع والثامن من أهم العوامل الفعالة في إنهاء المباراة. ويرتبط احتلال الصف السابع والثامن باستراتيجية الاعمدة المفتوحة على أوسع مدى .. ومن هذا يبين أن احتلال هذين الصفين في الواقع سلاح خطير في يد المهاجم سواء أكان ذلك في وسط الدور أو نهايته .

ويجب أن يكون الغرض من إحتلال الصف السابع أحد أمرين : إما الهجوم المباشر المركز على نقطة أو مربع معين وإما أن يكون ذلك على بيدق أو قطعة بعينها .

فاذا ألقينا نظرة سريعة على الموقف الآتي نجد أن الخصمين متساويان ماديا لكن الأبيض موقفه أفضل نتيجة لاحتلاله الصف السابع بالرخ .


(١٣٨)



ويكون على الأبيض - لكى يفوز بالمباراة - أن يصل بالشاة إلى مربع معين هو ٦ فو لأن الضربة القاضية سوف تقع على البيدق في ٧ فو .

أما في الموقف رقم (١٣٩) فهدف الأبيض هو المربع ٧م

(١٣٩)



إذ الفوز بهذه النقطة تنهى المباراة في الحال وعلى هذا ١- ٠٠٠ ر ٣م


٢- ح ٥ف ، ر ٤ر ٣- ب ٤حم ، ر ٣ب + ٤- ٢م ح ، ر ٣ب ٥- ٧ر + واحتل الأبيض ذلك المربع وبعدها تنهار مقامة الأسود إذ يميت الأبيض

كالاتى : ٥- ٠٠٠ ١م ح ٦- ر (٧ف) ٧ح + ٧م ٧ر ٨ر ≠

وبناء على هذا نستطيع أن نقرر مبدأ هاماً هو أنه على اللاعب بقدر المستطاع أن يحاول جاهداً احتلال الصف السابع ثم يعمل على استمرار هذا الإحتلال وتقوية الهجوم حتى يضطر خصمه إلى اتخاذ تدابير وقائية تضعف من قابلية قطعه للتحرك .

وفي الموقف رقم (١٤٠) دعنا نختار المربع ٧م مركزاً نصب عليه جام

(١٤٠)



وكون هذا المربع معزز بالقييل في ١ فم لا يخيفنا ما دمنا سوف نتبع السبيل الصحيح في الهجوم وإلا فان الأسود يفوز فمثلا إذا حاول الأبيض تركيز الهجوم : : ١- ح٣ ح ، ب٦ ر (البيادق السالكة تهديدها مرعب) ٢- ح٥ ف ، ب٧ ر ٣- و٥ م (الأبيض يهدد المات ب : ر×ب +) ٣- ٠٠٠ ب٨ ر = و عزز البيدق الأسود في ٢ حم وينوز الأسود بالمباراة... إذن كيف السبيل إلى الفوز بهذه المباراة؟ — بالهجوم المباشر الذي يأتي هكذا .

١- ح٦ ف + ! ب × ح ٢- و٦ م + ر١ م
٣- و٧ م

أو ١- ح٦ ف + ! م١ ر (الأسود يركب رأسه ويصر على عدم أخذ الفرس)

٢- و × ب + ! ٠٠٠ (فيركب الأبيض رأسه ويهاجم بعنف)


٢- ٠٠٠٠٠ ب × و ٣- ر٧ ر ≠

وهذا المثل يوضح لنا فكرة كيفية استغلال الصف السابع في الهجوم فقد

عمل الأبيض على رفع أحد البيادق السوداء لكي يكون استغلال الصف السابع على أوسع نطاق .

ومثالنا القادم يخالف سابقه في أن النقطة ٢ حم من الصعب تركيز الهجوم عليها

(١٤١)



وعليه فالبيدق الأبيض في ٤ جو يعوق هجوم الأبيض فاذا فرضنا عدم وجود هذا البيدق كان الأمر أسهل إذ يفوز الأبيض بـ : ١- و٤ح ، ب٣ح ٢- و٤رم ، ب٤ر٣- و×بف ... الخ لكن ما العمل ووجود هذا البيدق صعب الأمور؟ وخصوصاً ١- ر٧و (مهددا ر١ف)٧ف) يرد الأسود ببساطة ١- ... ر١فو .. الخ . إذن ما هو الطريق السليم وما هي النقطة التي يجب أن نتجه إليها بهجومنا؟ الجواب : ٧رم هي الهدف وعلى هذا يكون الطريق السديد للنفاذ إلى الفوز هو :

$$١- ر \times ب + م \times ر \quad ٢- ر٧ف + م \text{ أى شيء}$$


$$٢- و \times ب \neq م$$

فأخذ البيدق في ٧حم بالرخ جعل استغلال الصف السابع بالنسبة

للأبيض على أوسع مدى حتى شمل المربع ٧رم .

ونضرب مثالا آخر :

(١٤٢)



إذا فحصنا الموقف (١٤٢) نجد أن الأبيض يجب أن يحتل المربع ٧ م وكل من من النقلين ١- و ٤ ر أو ١- و ٢ ف + لانفج بسبب التهديد ١- ٠٠٠ ب٦ م + بالكشف ثم ٢- ٠٠٠ ر٨ م ≠ . فمثلا ١- و ٢ ف + ، ١ م ٢- و × ب٦ م + بالكشف .. الخ. إذن يكون الهجوم السديد بالسيطرة على المربع ٧ م كالآتي :

١- و ١ ف + ١ م ٢- و ٥ ح + ١ م
٣- و × ب + ١ م ٤- و ٧ م ≠


ونستطيع أيضا أن نتخذ المربع ٥ حو النقطة التي تدور عليها حل مسألة الفوز بشرط أن تحتل في نفس اللحظة التي يكون فيها الشاه الأسود في المربع ١ م أي تحتل بكش .

* * *

واستراتيجية الصف السابع والثامن تحتاج إلى كثير من الدقة والعناية

وسوف نتناول حالات مختلفة تبين كيفية إدارة المباراة وتوجيهها الوجهة التي
تقربنا من الفوز بأقصر طريق. فهناك واقف «الصف السابع المطلق» ومعنى
هذا أن سيطرتنا تتمثل في كون شاه الخصم محجوز خلف الصف السابع ولا يستطيع
التحرك في اتجاه الوسط وأبسط مثل لهذا أن يكون للأبيض رخ في المربع
٧رو والشاه الأسود في ١فم وبيدق أسود في المربع ٣فم فالشاه الأسود محجوز
حجزاً مطلقاً - أما إذا تواجد البيدق الأسود في المربع ٢فم فإن الشاه الأسود
يستطيع الولوج إلى الوسط عن طريق المربع ٢حم .

(١٤٣)



وفي هذا الموقف يفوز الأبيض بالمباراة كالآتي:

١ - و × ف + ر ٣


٢ - و × ر + ب × و

(وهنا تصبح سيطرة الأبيض على الصف السابع مطلقة)

٣ - ب ٦ ح الخ

ومثالنا القادم مأخوذ من مباراة تاراش ضد لاسكر (برلين سنة ١٩١٨)

(١٤٤)



وقد علق لاسكر على هذا الموقف بأن الأسود كان يستطيع الفوز بهذه
المباراة كالتالي :

١ - ٠٠٠٠ + ر٧ ر ٢ - ١ م ف ب ٤ ر ٥

٣ - ر × ب ب ٥ ر ٤ - ر ٦ ح ب ٦ ر

٥ - ر × ب ف ٧ ح ٥ ر

وإذا ١ - ٠٠٠٠ + ر٧ ر بهدف السيطرة على الصف السابع

٢ - ١ م ! ب ٤ ر ٥ ر ٣ - ١ م و ب ٥ ر


٤ - ١ م ف ! ب ٦ ر ٥ ر ١ م ح ٥ ر

والمباراة عندئذ تعادل .

* * *

وقد يسيطر اللاعب على الصف السابع سيطرة كاملة بازواج الرخين
بغرض انتهاء المباراة بالتعادل بالكش المتتابع وليس للفوز فمثلا :


(١٤٥)



الأبيض في هذا الموقف يرى موقفه ميئوساً منه فيواصل مباراته للتعادل
 لا للفوز: ر(ف)م٧+ (إذاً ١- ر(و)م٧+؟م١٠ و ٢- ر٧و+، م١٠ف
 ٣- ر٧ف+، م١٠ح ويفوز الأسود)م١٠ف ٢- ر٧ف+، م١٠ح ٣- ر٧ح+،
 م١٠ر ٤- ر٧ر+ (إذاً ٤- ر١٠ح??، ر٧ف+! ويكسب الأسود) ٤- ٠٠٠٠
 م١٠ح ٥- ر(ر)٧ح+! م١٠ر ٦- ر٧ر+، م١٠ح ... التخ والمباراة تعادل
 بالكش المتتابع ... وإذا أخطأ الأبيض فأعطى الكش بالرخ الآخر يخسر
 المباراة فوراً لأن الشاه الأسود سيستطيع الوصول إلى ١حو وعندئذ لا
 يستطيع الأبيض مواصلة الكش المتتابع بسبب فيل الوزير الأسود المتربع
 فوق المربع ٦فم.

وننتقل الآن إلى مثال آخر :


(١٤٦)



يملك الأسود في هذا الموقف ثلاثة بيادق في الصف السابع بسبيل أن تصبح وزراء ثلاثة وليس أمام الأبيض إلا أن يعمل على إنهاء المباراة بالتعادل فكيف يتوصل إلى ذلك؟ من الواضح أنه إذا ١- ح ٧ر + ١م ٤
 ٢- ح ٦ف + ١م ٤ و يفوز الأسود إذن فليس عليه إلا أن يبحث عن نقطة للارتكاز لا يتحزح منها أبداً .. تتمثل هذه النقطة في المربع ٧و فيواصل :
 ١- ٧و!! فإذا ١- ٠٠٠م ٨= و ٢- ح ٧ر + ١م ٤ ٣- ح ٦ف +
 والمباراة تعادل بالكش المتتابع إذ لا يستطيع الأسود أن يأمن في المربع ١م
 بسبب ٧ر ≠ . وإذا تخيلنا في هذا الموقف وجود رخ أسود المربع ١و فان
 ١- ٧و تكون غير ضرورية لأن احتلال الرخ الأسود للمربع ١و تمنع هروب
 الشاه الأسود إلى هذا المربع ويحصل الأبيض على الكش المتتابع هكذا :
 ١- ح ٧ر + ١م ٤ ٢- ح ٦ف + ١م ٤ إذ لا يستطيع ٢- ٠٠٠م ١و
 بسبب ٣- ٧و ≠

و ننتقل إلى موقف مغاير

(١٤٧)




يفوز الأبيض بالمباراة في هذا الموقف كالآتي :

١- ر٧ح+، م١ف ٢- ر٧ر (مهدداً المات)، م١ح ٣- ر(ف)٧ح+،
 م١ف ٤- ح٥ح! (إذا ٤- ح٢ف هادفاً إلى ح٤ح يرد الأسود ببساطة
 ٤- ... ف٧م قاطعاً على الأبيض طريق الفرس)

والآن إذا ٤- ... ب٧× ح٥- ب٦ف والمات في م٨م لا يمكن انتقاؤها
 وإذا ٤- ح٥ح!، ب٥و! ٥- ح٦م+، ف٧× ح (جبرية) ٦- ب٧× ف
 ويتبعها بإجبار الشاه الأسود على الانتقال من ١ف ب: ب٧م+ ويعيد
 التاريخ نفسه ولا يمكن للأسود أن يمنع الكش إلا بانتظار البيدق السالك في
 م١ بالرخ و.. خاسراً لهذا الرخ. فثلاً ٦- ... ر١م ٧- ب٧م+،
 ر٧× ب٨- ر٧× ويفوز الأبيض بسهولة بالرغم من حيازة الأسود لبيدق
 أو بيدقين سالكين .

أما الموقف الآتي فيبين بجلاء كيفية اكتساب الوقت Tempo في
 استراتيجية الصف السابع .

(١٤٨)



يبدو لأول وهلة أن الأسود لا محالة فائز بسبب تفوقه المادى وبيدقة
 السالك فى الصف السابع - لكن الأبيض باتباعه التكتيك السليم واستغلاله
 لموقف رخيه المسيطرين على الصف السابع ومتابعة كسب الوقت يفوز
 ببراعة كالآتى :

١ - ر٧ ر + ح١٢ ٢ - ر(ف)٧ ح + م١ ف
 (الموقف يتشابه الان مع سابقه لكن كيف يواصل الأبيض - يبدو أنه
 لا بد وأن يقنع بالكش المتتابع لكن :

٣ - ر × ب (مهتداً المات فى ٨م)

٣ - ح١٢ (ويكرر الابيض هذا التكتيك قليلاً) :

٤ - ر(و)٧ ح + م١ ف

٥ - ر × ب (ومرة أخرى يجبر الاسود على) :

٥ - ح١٢ (فلا وقت لديه لترقية بيدقه فى ٧ رو

الحلم الذى يراود مخيلته)

٦ - ر(ف)٧ ح + م١ ف

٧- ر × ب ح ١٢
 ٨ ر (ح) ٧ ح + (٨- ر × ح فوراً غلطة جسيمة لأن
 الاسود يرد عندئذ ب ٨ ر=و ويكسب)

٨ - م ١ ف
 ١٠- ر × ر


(ويفوز الابيض ببندق رو السالك وبالمباراة)

ونختم هذا الفصل بنهاية مباراة بين الاستاذين الكبيرين نمزوفتش
 وبيرنشتين والتي لعبت سنة ١٩١٢ .

مسابقة فيلنا سنة ١٩١٢

الابيض : نمزوفتش الاسود : بيرنشتين

(١٤٩)



الموقف بعد النقلة ٥٠ للابيض
 وقد واصل الاسود ٥٠ - ١٠ فم (معتقداً أن التعادل أمر لا مفر

منه فواصل الأبيض بهدوء) ٥١ - ر × ب ج ، ب ٣م ٥٢ - ف ه ف ،
 ر ١فو (جبرية إذ ٥٢ - .. ر ٢ف ٥٣ - ر ٧ح ، ر × ر ٥٤ - ب × ر + ،
 م × ب ٥٥ - ب × ب وألقى علي عاتق الفيل الأسود مهام ثقيلة لا قبل
 له باحتمالها) ٥٣ - ب × ب ، ر × ف ٥٤ - ب ٧ف ... (البيدق السالك)
 ٥٤ - ر ١فو ... ٥٥ - ر ٧ح ... (الصف السابع المطلق) ٥٥ - ...
 ف ٦و ٥٦ - ر ٧م ، ف ٤ح ٥٧ - م ٤ف ، ر ١م ٥٨ - ب ٧ر ، ف ٥رو
 ٥٩ - م ٥م ، ف ٤ح ٦٠ - م ٦ف ، ب ٤م ٦١ - م ٧ح ، س


الفصل الثالث عشر

البيدق السالك

The Passed Pawn

يكون البيدق سالكا إذا خلا الطريق أمامه من بيداق الخصم بمعنى ألا يكون للخصم بيداق عاتقة على العامود المستقر عليه البيدق ولا على العمودين المجاورين له وبهذا يكون الطريق أمامه مفتوحا إلى الصف الثامن .. وأهمية البيدق السالك تتركز في أنه يشغل بعض قطع الخصم لمراقبته الدائمة .. وسوف يتضح لنا جليا أهمية مثل هذا البيدق في انزاع النصر من برائن الخصم وبالرغم من الشعور العام لدى كثير من لاعبي الشطرنج بتفاهة قيمة البيدق فاننا سوف نرى كيف أن البيدق السالك كثيرا ما يشل عدداً من قطع الخصم ويحد من قابليتها للتحرك .

(١٥٠)




في هذا الموقف يمتلك الأبيض بيدقان سالكان هما بيدق م وبيدق رو —

الأُسود يمتلك بيدقا سالكا هو بيدق «و» — بيدق م الأبيض يعتبر سالكا
إلا أن الفرس الأُسود يعوق تقدمه .

ونعود الان إلى البيدق السالك - فان التفوق في البيادق في أحد الجناحين
يُنتج عنه بيدق سالك فاذا افتتحت المباراة ١- ب٤م ، ب٤م ٢- ب٤و ،
ب ٣- و × ب أصبح للأبيض أربعة بيادق في مقابل ثلاثة للأسود
في جناح الملك والاسود له أربعة بيادق في مقابل ثلاثة في جناح الوزير .
وكقاعدة عامة أى تفوق في البيادق في أى من الجناحين لابد وأن يُنتج —
بالعب الصحيح — بيدقا سالكا .

(١٥١)




إذا فحصنا هذا الموقف نجد أن الأبيض يمتلك في جناح الملك ثلاثة
بيادق في مقابل بيدقين للأسود في نفس الجناح . وبيدق فم الأبيض هو
الوحيد الذى لا يقابله بيدق خصم في موقف الأُسود. لهذا فانه يكون هو الوحيد
الذى يتمتع بالحق في أن يصير متحرراً أو بمعنى أصح أن يصبح بيدقا سالكا .
وهنا ينشأ التساؤل أى من البيادق يزحف أولاً الكى يولد البيدق السالك ؟

والإجابة : أن بيدق فم هو الذى يتقدم أولاً هكذا ب٤ف-ه٤ف ثم ب٤ح-ه٤ح ثم ب٤ف-ه٤ف وإذا كانت بيدق الاسود قد تحركت إلى ٣حم ، ٤رم فعلى الابيض أن يلعب ب٤ف ثم ب٣حم (وليس ب٣ر؟ حتى لا يرد الاسود ... بهر وتفوق الابيض فى جناح الملك يصبح فى خبر كان) ثم ب٣ر ثم ب٤ح ثم ب٤ف . فما أبسط الامر .. بشرط أن تعرف كيف تستغل الموقف . فكثيراً ما نشاهد اللاعبين فى مثل هذا الموقف يبتدون بيدق حم فتضيع عليهم ثمرة القوة الكامنة فى مواقعهم إذا رد الاسود فى الحال ... ب٤حم .

العائق Blokader

١٥٢




إذا نظرنا إلى هذا الموقف نجد أن الاسود يمتلك البيدق « و » السالك ويستطيع الابيض أن يعوق تقدم هذا البيدق إما بالفيل أو بالفرس . ونعنى بالإعاقة إيقاف تقدم البيدق السالك بقطعة وذلك بوضعها أمام البيدق السالك مباشرة لإعاقة تقدمه .. ولكن لماذا نشغل قطعه ونحد من حريتها لمثل هذه الإعاقة ؟ ذلك لأننا نرى فى البيدق السالك عدواً خطيراً يجب أن يوقف عند

حده ... وإذا رجعنا إلى الموقف نجد أن الاسود لابد وأن يجمع قواته (الفيل والرخ والفرس) حول البيدق السالك ثم يحاول أن ينسف - بمساعدة الشاه - العائق . وقد يقتضى التكتيك السليم التضحية بهذا البيدق إذا كان اللعب للاسود لكى يتمكن من القيام بهجوم ميمت حاسم على الشاه الابيض فاذا فرضنا أن الاسود واصل ... ب٥ و فرد الابيض ح أو ف × ب انتعشت فى الحال جميع قطع الاسود فالفيل فى المربع ٢ حو فتح أمامه الوتر الطويل ١ رو - ٨ رم المباشر على جناح الملك الابيض - وأصبحت الرخ تحتل عامود الوسط فى حين أخلى للفرس الاسود المربع الفاخر ٤ و لكى تكون قريبة من مواقع العدو .

و نشاهد مثل هذه التضحية المبنية على التفهم الكامل لحقيقة الموقف فى كثير من مباريات الأساتذة الكبار ونقتصر هنا على المثال الاتى المأخوذ من مباراة تكولست Tekolsté ضد نمزوفتش فى مسابقة بادن بادن سنة ١٩٢٥ [أنظر الموقف رقم (١٥٣)] الاسود هنا يضحى ببيدق كان من المحتمل أن يكون سالكا فى نهاية المباراة .. لكنه أعطاه لكى يمنح قطعه الحد الاقصى من القابلية للتحرك .. فكيف تم ذلك ؟

(١٥٣)



(تصويبا)
مربع فارغ

النقلة الآن للأسود :


- ١٩ — ب هـ ف !!
 ٢١ — ف ٢ ح ح (ر) ٤ ف
 ٢٣ — و × ب + م ١ ر
 ٢٥ — ر و ١ و ب ٥ ر
 ٢٧ — و ٢ و ر ١ ح

(الأسود يعزز التفوق في البيادق بقوة) ٢٨ — ف × ح ، ب × ف
 ٢٩ — م ١ ر ، ب ٦ ح والهجوم أصبح ملك يمين الأسود .


* * *

وفي الموقف القادم نجد أن الأسود متفوق ماديا على الأبيض - لكننا نرى بوضوح تفوق الأبيض وحتمية فوزه بالمباراة بسبب العائنين القابعين على المربعين ٤ و ٥ م .

(١٥٤)



(١٥٥)




أما في هذا الموقف فإننا نجد أن الرخ الأبيض تحتل المربع ٤م كعائق ويتبادل الأبيض بتغيير محل إقامة العائق من ٤م إلى ٢م في الوقت المناسب هكذا : ١- ر×ب ح ، ب٥ر (منتها الفرصة السانحة باخلاء الرخ للمربع ٥م) ٢- ر٢حو ، ب٦ر ٣- ر٢م


* * *

لكن... ما هو الأثر الحقيقي للعائق ؟ يكون للعائق الأثر الحاسم في المباراة إذا كان معزراً بقوة قطع لا يسهل انفصام روابطها ولكي نقرب الموضوع من ذهن القارئ دعنا نفحص الموقف القادم .

(١٥٧)



(١٥٦)



النقطة للأسود : هل يستطيع
العائق أن يفصل الحكم في المباراة؟

النقطة الآن للأسود : هل الرخ في
٣ عائقاً قوياً؟

فالقيل في الموقف (١٥٦) لا بد وأن يبحث عن الأمان في المربع ٣م وبذلك
يفقد الرخ العائق أحد عوامل قوته... ويواصل الأبيض المباراة للفوز بتقديم
الشاه إلى ٥ ح .

وعلى عكس ذلك الموقف (١٥٧) فإن القيل يستطيع اللجوء والاستقرار في
المربع ٦م وهناك يقف آمنًا مطمئنًا من غوائل وتقلبات الدهر ولا يستطيع
الأبيض إقالته من هذا المربع ويصبح الرخ العائق آمنًا هو الآخر بالتبعية
فوق المربع ٣فو وتبعًا لذلك لا يستطيع الأبيض النفاذ إلى المعسكر المقابل
وتنتهي المباراة عندئذ بالتعادل إجبارياً .

الفصل الرابع عشر

فن الخطة

The Art of Combination

يتركز فن الخطة في استغلال القوى الكامنة في القطع المترابطة إلى أقصى مدى - والخطة تصلح لأي مرحلة من مراحل المباراة ...

فقد تفاجيء بها خصمك في مرحلة الإفتتح وتنتهي المباراة في بضع نقلات رائعة ... وكثيراً ما تأتي الخطة في مرحلة وسط الدور فتمزق بها مباراة خصمك ثم أن الخطة قد تكون في مرحلة النهاية فتنهي المباراة على أشهى ما تحب .

والخطة لازمة للعبة الشطرنج وبدونها يفقد الكثير من بهجته وجماله ... وسوف أتناول في هذا الفصل فن الخطة في جميع مراحل المباراة واضعاً نصب عيني أن تكون غالبية المواقف فيه مستوحاة من المباريات التي تمت في المسابقات الدولية أو بطولات العالم وأن تكون سليمة الأداء عميقة الخطة بديعة الحيلة .


والله ولي التوفيق .

الخطوة في مرحلة الافتتاح

(١٥٨)

ماجد برج سنة ١٩١٥

الاسود : ا.ن. أذر



الابيض : ر. هيرمت

هنا لعب الاسود :

١ — ٠٠٠٠ ح ٥ و

فأعطى بذلك الفرصة لخصمه للتضحية الجميلة :

٢ — ح × ب !! ف × و

٣ — ف × ب + م ٢ م


٤ — ح ٥ و ≠

ويقارب هذا المثال الموقف التالي

(١٥٩)

نورمبرج سنة ١٨٩٦

الاسود : اكويسيت



الابيض : ميلسيس

النقلة للابيض :

١ - ب ٥ و ح ٤ م ؟

يجب أن يرتد الفرس إلى مستقره في ١ حو

٢ - ح ٥ ح !! ف ٥ و

٣ - ف ٥ ح + ب ٣ ف


٤ - ب ٥ ب (س)

إذ أن الاسود سوف يتحمل خسارة مادية فادحة.

(١٦٠)

مسابقة كارلسباد الدولية سنة ١٩١١

الابيض : شلختر الاسود : بيرلس



وصلنا إلى هذا الموقف بعد النقلات الآتية :

١- ب ٤ و ٤ ، ب ٤ و ٢ - ح ٣ ف م ، ف ٤ ف ٣ - ب ٤ ف ، ب ٣ ف و ٤ - و ٣ ح ، و ٣ ح .

وقد واصل الابيض هذه المباراة كالاتي :

٥ - ب ٣ ب و ٣ و ٦ - ب ٣ و ف ٣ ح
إذا ٦ ... ب ٣ ب ٧ - ح ٣ ف ، ب ٣ م ٨ - ح ٥ ح و ينحسر الأسود
بيدق رو

٧ - ب ٣ ب ١١ ...

نقلة جيدة ... إذا حاول الاسود الاحتفاظ بالقطعة انتهت المباراة في مرحلة

الافتتاح كالاتي ٧ ... ف ٥ م ٨ - ر ٣ ب ، ر ٣ ر ٩ - ب ٣ ف ويرقى البيدق
إما في المربع ٨ ح و أو في المربع ٨ ف و


وگسب الابيض في مرحلة الإفتتاح بيدقا هاما ... وقد ثبت أن هذا كان كافيا للفوز بالمباراة في النهاية .

(١٦١)

لندن سنة ١٨٧٤

الاسود : بيرد

الابيض : مالك دونيل



..... ١- ف ٥ ح

معتقدا أنه في مركز أفضل فهو الآن يهدد ح ٦ ف + ولم يضع في حسبانته رد خصمه البارع .

١- ف × ح !! ٢- ف × و ب ٦ م +

٣- ١ م ح ف × ف ٤- ف ٥ ح ب ٧ ف +

٥- ٢ م ر ب ٧ م ٦- ٢ و ب ٨ ف = ح +!

٧- ر م × ح ب × ر = ح +!

للمرة الثانية يرقى الاسود بيدق إلى فرس ...


٨- ر × ح ف × ر ٩- ١ و م + ح ٢ م

- ١٠- و × ف ح و ٣ ف ١١- ب ٥ و ر ٢ ف
 ١٢- و ٤ فو ح ٤ م ١٣- و × ب ح ٦ ف +
 وفاز الاسود بهذه المباراة في بضع نقلات .

(١٦٢)

هامبورج سنة ١٩١٢

الابيض : ليونارد الاسود : ا.ن. اذر



افتتح هذا الدور بدفاع فيليدور كالآتي :

- ١- ب ٤ م ٢- ج ٣ فم ب ٣ و
 ٣- ب ٤ و ح ٢ و ب ٣ فو
 ٥- ح ٥ ح ح ٣ ر

وبذلك وصلنا إلى الموقف رقم (١٦٢)...

وقد واصل الابيض مباراته بنقلة غامضة :

- ٦- ب ٤ رو ف ٢ م ٧- ف × ب +! ح × ف
 ٨- ح ٦ م

الآن يبدأ الأبيض في مطاردة الوزير الأسود حتى يوقعه في الشباك ...

و ٣ ح ٠٠٠٠ ٨

إذا ٨ ٠٠٠٠ و ٤ ر + ٩ - ف ٢ و ٣ و ٣ ح

١٠ - ب ٥ ر، و × ب ح ١١ - ف ٣ ف ويكسب الأبيض

الوزير .

٩ - ب ٥ ر + ٥ ح ١٠ - ب ٣ ف و ٥ ف

١١ - ح ٧ ف + ١٢ و ١٢ - ب ٣ ح و ٠٠٠٠

وبذلك حوصر الوزير الأسود في منتصف الرقعة ولا فكاك له ولا


مهرب لذلك :

١٢ - ٠٠٠٠ (س)

(٥٦)

فيينا سنة ١٨٩٤

الأسود : وولف الأبيض : شلختر



١ - ٠٠٠٠ ف ٢ و ٢ - ب ٤ ر م ٠٠٠٠

هذه النقلة تهدد ف × ب + ثم ح ه ح +
 ٢- ب ٣ فم ٢- ح ه ح !!
 توضيحية تمهيدية .

٣- ب × ح ٤- ف × ب + ! م × ف
 ٥- ب × ب + ح ١ م

إذا : ٥ م ٣ ح ٦- و ه ر + ، م ٤ ف ٧- ر ٣ ر الخ
 ٦- ر ٨ ر + !!


نقلة رائعة والآن إذا ٦ م × ر ٧- و ه ر + ح ١ م ،
 ٨- ب ٦ ح ... الخ

٦- م ٢ ف ٧- و ه ر + ب ٣ ح
 ٨- و ٧ ر + م ١ م ٩- و × ب ≠

(١٦٤)

وارسو سنة ١٩١٧

الأبيض: بليترمان الأسود: روبينشتين



الأبيض في هذا الموقف متفوق على الأسود ببندق لكنه متأخر عنه في
التعبئة وقد استغل الأسود هذا الموقف للقيام بهجوم عاصف .

١ ب ٤ ر م !! ٢ - ب × ح ب ٥ ر !
٣ - و ٢ م ؟

إذا : ٣ - ب ٣ ف ، ب × ب ٤ - و ٢ م ، ب × ب ٥ + م - ٥
ر ، ح ٤ ر الخ


٣ - و × ب ر + !

٤ - م × و ب × ب + + م - ٥ ح ٨ ر ≠

(١٦٥)

مسابقه ويسبادن سنة ١٨٧١

الأبيض : الأستاذ جورنيج الأسود : منكويتر



النقلة للأبيض :

١ - ف ٣ و و × ب ٢ - و ٥ ر + ب ٣ ح
٣ - و ٥ م و × ر ٤ - و × ر و × ح +
٥ - م ٢ و و × ر

أخطأ الأسود في قبوله الرخ الثاني وكان الواجب ... و \times ب

$$٦ - ح ٦ ف + م ٢ ف ؟$$

والأفضل هنا ٦-م ٢م! ولا يكون حينئذ أمام الأبيض إلا العمل

على التعادل بالكش المتتابع:

$$ح ٨ ح + م ١ م ٨ - ح ٦ ف + ... الخ$$

$$٧ - و ٨ ح + م ٢ ح$$

إذا ٧-٢م ٢م ٨-ح ٥ و +! ب \times ح ٩- و \times ب +،

٣م ١٠- و \times ب + م ٢م ١١- و ٥ ح + م ٣م ١٢- ف

٥ ف + م ٢م ١٣- ف ٦ ح + ويتبعها ب: ١٤- ف ٤م + ثم \neq

في بضع نقلات.

$$٨- و \times ف + م ٤ ح ٩- ب ٤ ر + !$$

الطريق إلى النهاية

$$٩- م ٥ ح$$

إذا ٩ م \times ب ١٠- و ٤ ف + ... الخ

١- ف ٢م + م ٦ ر ١١- و ٣ ف + م ٧ ر


١٢- و ٣ ح + م ٨ ر ١٣- ف ٣ ف \neq



(١٦٦)

مسابقة هيستنجس سنة ١٩٢٩

الأبيض : تايلور الأسود : كولاتانوفسكى



آخر نقلة للأسود كانت ١٠٠٠ ر ١ م

١- ف × ب + ! م × ف ٢- ح ٦ م !

الهدف من النقلة الأولى

٢- م × ح

جبرية :

٣- و ٤ ف + ب ٤ و

إذا ٣ . . . م ٤ م ٤ - ٤ ب ٤ ف ≠ ٤ - ب × ب + م ٢ ف

إذا ٤ ح × ب ٥ - ح × ح ومركز الأبيض أفضل .

٥- ب ٦ و + ح ٤ و

وإلا لعب الأبيض ٦- ب × ب ويكسب الوزير .

٦- ب × ف ر × ب ٧- ح × ح ح ٤ م

٨- و٤ف + ح١٢ ح٩- ح × ر + و × ح

١٠- ف٢ و ح٣ ح ١١- و٣ ح ف٣ م

١٢- ر١م م٠٠٠٠


وأصبح الأبيض متفوق ببندق وبالفرق م٠٠٠٠ وقد استسلم الأسود

بعد عدة نقلات.

(١٦٨)

مسابقة تيليز الدولية سنة ١٩٢٨

الأبيض: شيلمان الأسود: وولتر



آخر نقلة للأسود كانت م٠٠٠٠ ب٤ ف وهي نقلة قوية إذا كان من
الحم أن يرتد الفرس المهدد .. لكن الأبيض فاجأ خصمه بـ :

١- ب٦م ! ب × ب

إذا م٠٠٠ ب × ح ٢- و٥ ح + ف٦ و

٣- ب × ب + ! م × ب٤ - و × ب + ب٥م - و × ر

٢- و٥ ر + م٢ و

إذا ٢... ب ٣ ح ٣ — و ٥ م، ر ا ح
 ٤ — ف ٥ ح + ، ف ٢ و ٥ — ح × ب والأبيض أفضل
 ٣ — ح ٣ ف م ٢ ف ٤ — ح ٥ م! ف ٢ و
 ٥ — ح ٧ ف و ا م ٦ — و ٥ م + ح ٢ م
 ٧ — ف ٤ ف م! ب ٥ ف ٨ — و ٧ ف + ح ٣ م
 ٩ — ح ٨ و!

نقلة غريبة ... نهاية هذه المباراة من أجل نهايات شيلمان ...


٩ — ح ٣ ف ١٠ — و ٧ ح + ح ٤ م
 إذا ١٠ — ... م ٤ ر ١١ — ب ٤ ح + حاسمة
 ١١ — ب ٤ ر + م ٤ ف ١٢ — و × ح + ف × و
 ١٣ — ح × ب ≠

الخطوة في مرحلة وسط الدور

(١٦٩)

أجرام سنة ١٩١٣

الابيض : شيلمان الاسود : ا. ن. أذر




١ ١ ح ١ ؟ ٢ - و × ب + !! م × و
 ٣ - ر ٤ ر + م ٣ ح ٤ - ر ٦ ر + م ٤ ح
 ٥ - ب ٤ ر + م ٥ ح ٦ - ح ٣ م + م ٦ ح
 ٧ - ر ٣ ف ≠

* * *

(١٧٠)

مسابقة درسدن الدولية سنة ١٩٣٦

الأبيض : أنجلس الأسود : ماروكزي



..... ١ - ب ٦ و !

نقلة جيدة ...

١ ح ٢ و

كان الواجب هنا أن يقوم بتكسير الوزيرين .

٢ - و ٤ ح ح ٣ ح ٣ - ر × ف !! و × ر


٤ - و × ر + ح × و ٥ - ب ٧ و (س)

إذ أن الأبيض يأتي بوزير جديد وبهذا يكون متفوقا على خصمه
 برخ كامل.

(١٧١)

مسابقة بطولة بلجيكا سنة ١٩٣٧

الابيض : أو كيللي الاسود : ديفوس



١- ح × ب و ٠٠٠٠

متوقعا : ١... ب × ح ٢- و × ب، ب ٣ ف

أو... م ٢ ر ٣- ب × ح ... لكن الأسود أدهش خصمه بإعلانه

المات في سبع :

١...٠ و × ب + !! ٢- م × و ح ٥ ح +

٣- م ٣ ف ٠٠٠٠

إذا ٣- م ١ ح، ف ٦ م ≠

٣- ب ٥ م + ٤- م × ب ٠٠٠٠

إذا ٤- ب × ب أو ٤- ح × ب، ح (٢ و) ٤ م ≠

٤ ح (٢ و) - ٣ ف + ! ٥- م ٣ ف ح ٤ م +


٦- م ٢ ف ح (٣ ف) ٥ ح + ٧- م ١ ح ف ٦ م ≠

(١٧٢)

مسابقة بطولة الفرق الدولية سنة ١٩٣٦

التي عقدت في مدينة ميونيخ

الأبيض : زابو (هنجاريا) الأسود : سنوفار (ايسلنده)



١- ف × ح ر و + ٢- ر ا م ر × ر +

٣- ف × ر م × ف ٤- و × ب + !! ...

تضحية جميلة

٤ ح ا م

إذا ٤... ب × و ٥- ح × ب + م ا ر ٦- ر ح ≠

٥- ح × ب + م ف ٦- و ح + (س)


إذا ٦... م ٧- و × ر + ثم ٨- و × ف +... الخ

(١٧٣)

مسابقة بطولة الفرق الدولية سنة ١٩٣٦

التي عقدت في مدينة ميونيخ

الأبيض : لورنتيوس (أستونيا) الأسود : توشيف (بلغاريا)



فاز الأسود في هذه المباراة باتباع خطة عميقة.

١... ٥هـ! ٢- ر × ب ٨م +

٣- ٢م ح ٦ر +

الهدف من... ٥هـ... والآن يساق الشاه الأبيض إلى العراء.

٤- ٤م × ب ٤ر + ٥- ٤م ح

إذا ٥- ٢م ح، ر × ب + ٦- ٤م × ر، ر ١ر + ٧- ٢م ح،

و ٨ر ≠

٥- ... ٢م + ٦- ر هـ

إذا ٦- ٥م ح، و ٢ح ≠


٦- ... (١ر) - ١ح + ٧- ٤م ر × ر

٨- (س)

(١٧٤)

مسابقة سان بتزسبورج الدولية سنة ١٩٠٩

الأبيض : تارتا كوفر الأسود : شاختر



النقطة الآن للأبيض .

١-ح × ب! م × ح ٢-وه ر + ح١٢

٣-ر × ح! ٤-م ر +

إذا ٣... ب × ر-٤ ح × ف... الخ

٤-راف ر × ر + ٥-ف × ر ف اف

٦-ف × ب! ٧-ف × ر +

الأبيض يلعب مباراة قوية . إذ قبل الأسود الفيل يواصل الأبيض :

٦ ح + ثم ح ٥ م ويفوز .

٦... و ٣ ف ٧-ف ه ح و ٤ ف

٨-ح ٦ و! ف × ح ٩-ف ٤ ف + ف ٣ م


١٠-ر اف م و ر × + ١١-ف × و ح ٢ و

١٢- ف٣ و ح١ ف
١٣- ب × ب ف
وفاز الأبيض بالمباراة بعد بضع نقلات .

(١٧٥)

مسابقة بطولة الفرق الدولية ميونيخ سنة ١٩٣٦

الأبيض : ريشتاو (ألمانيا) الأسود : الكسندروسو (رومانيا)



١- ر × ب ح م × ر
الأسود لا يستطيع قبول التضحية الثانية إذ ٢... م × ف،
٣- و٢ و + م٢ ح٤ - و٥ ح + م٦ ر٥ - و
٦ ر + م٦ ح١ - ح٦ ح١ ب × ح٧ - و ×
ب + م٦ ر٥ - ر٥ م + م
٣- و٣ ف ح١ م٤ - و٤ ح + م٤
٥- ف٧ ح + ح١ ف × ح٦ - و٣ ف
٧- و × ف + ح٤ ر٤ - و٨ ح × ح٢ م + ح٢
٩- و٥ ح +
.....


نم ١٠ — و ٦ + نم ١١ — و ٧ ≠

(١٧٦)

مسابقة لندن الدولية سنة ١٨٩٩

فازت هذه المباراة بجائزة الجلال الأولى في مسابقة لندن الدولية سنة ١٨٩٩ ومقدارها أربعون جنيهًا استرلينيًا وهدية من الذهب الخالص قدمت من نادي الشطرنج للسيدات .

الأبيض : ولهم شتاينز الأسود : الدكتور عمانويل لاسكر



النقطة الآن للأسود:

١ — ... ح × ب ١ ٢ — م × ح ف × ب ١ +

٣ — م ف

إذا ٣ — م × ف، و ٤ ف + ٤ م — ٤ ح، و ٥ ح + ٥ م —

٦ ر، و ٦ ر + ٦ م — ٦ ح و ٦ ح + ٧ م — ٧ ر، و ٨ م —

٨ — ف ٥ ح م، و ٥ ح ٩ — ٩ ر ح م، و ٦ ر + ٦ م ≠

٣ — ب ٣ ف م

والهدف تحريك بيدق حم إلى الامام مواصلا الهجوم .

٤- ر ١ حم ب ٤ حم ٥- ف ٣ ب ٤ ب ٥-٥

إجبارية إذ أن .. ب ٥ ح تهديد خطير

٥- ٥-٥ ب ٣ ف ٦- ر ٣ ب ٥ م

٧- ٥ و ٣ ف ٥ فم ٨- ر ١ ر ٥-٥

على الأبيض أن يضحى بالفرق إذ ٨- ر ٥ م ، ر ١ ح وإذا

٨- ر ٧ ح ، ف ٤ ف بتفوق ملحوظ في موقف الأسود .

٨- ٥-٥ ف ٣ ر ٩- ح ٣ ف ٥ و ٣ ف +

١٠- ف ٣ ف ٤ ف ١١- ح ٣ ب م و ٣ حم

١٢- و ٥ ح ب ٣ ف ١٣- و ٥ ر و ٢ م !


١٤- ر ٥ ر ف ٥ ح ! ١٥- ر ٥ م و ٧ ف +

١٦- ٣ م ح ف ٣ ف (س)

(١٧٧)

زيورخ سنة ١٩٠٦

الأبيض : نمزوفتش الأسود : فلاس



١- ب × ح ! ف × ب ٢- ح × ف !
 إذا ٢- ف ٣ ف، ر × ح ٣- و × ر، ف × ف ويكسب
 الأسود .

٢- ر × و ٣- ر م × ر !
 الأبيض لديه سبب وجيه في الأخذ بهذا الرخ .

٣- ب × ح ٤- ب ه ف !
 مفتاح الخطة وسبب التضحيات السابقة .


٤- ر ا ح ٥- ر و ا ح ثم
 ٦- ف ٦ ر ≠

* * *

(١٧٨)

مسابقة هيسنجس سنة ٣٤ — ١٩٣٥

الأبيض : ليلينثال الأسود : كايا بلانكا




- ١- ب × ح ! و × و ٢- ب × ب ر ا ح م
 ٣- ح ٤ و و ٥ م
 الأسود يعيد الوزير ... فاذا ٣... و ٧ ح
 ٤- ر و ا م + ح ٤ م ٥- ر × ح + م ٢ و
 ٦- ر ٥ و + م ا م ٧- ر ا م ≠ بعد ذلك .
 ٢- ر و ا م ح ٤ ف ٥- ر × و + ح × ر
 ٦- ر ا م ر × ب ٧- ر × ح + س

(١٧٩)

نابولي سنة ١٩١٤

الأبيض : دكتور تاراش الأسود : عدة لاعبين بالتشاور



فاز الأبيض في هذه المباراة باتباع خطة غريبة :

١- ف ٧ ف !

إذا ١... ر × ف ٢- و ٧ ح + ر × و


٣- ر × ب ≠

١— و × ف ٢— ر × ب + ا و × ر
 ٣— و ح + م × ب ٤— ر ا ر ≠

(١٨٠)

مسابقة سان سباستيان الدولية سنة ١٩١٢

الأبيض : شبيلمان الأسود : الدكتور تاراش



في هذا الموقف يضحي الأسود بوزيره في مقابل فيل و رخ ويفوز
 بالمباراة كالاتي :

١ و × ف !! ٢— ر × و ر × ر

٣— ب ٤ ح ٤

إجبارية إذ ٣— ف ا ح ، ر ٨ فو !!

٣— ف ٨ ف !

إذا ٤— م ا ح ، ف ٦ م + ٥— م ٢ ر ، ف × ب + ...


الخ وإذا ٤— ف ٣ ح ، ف ٦ م حاسمة وإذا ٤— م ٣ ح ، ب ٣ ح

٤- و٤ر، ف × ب + ٥- م × ف، ب٤ ح + ويكسب
 الأسود الوزير. لكل هذا : ٤- (س)

(١٨١)

كارلسباد سنة ١٨٩٨

الأبيض: فيكتور تيتز الأسود: جد Judd



١- ر × ف!! ب × ر ٢- ر٨ ف!! و٤ و

إذا ٢... ر × ر ٣- و١ر + ب٤ م

٤- و × ب + ر، × و ٥- ف × ر + م١ ح

٦- ح٦ ر ≠

٣- و١ر +!! ب٤ م

إذا ٣... ر × و ٤- ر × ح + م٢ ح ٥- ف٦ ر ≠

٤- ف × ب + و × ف ٥- ر × ح + م٢ ح

إذا ٥... ر × ر ٦- ح × و ولا علاج للموقف


٦- ر٧ ف +! (س)

إذ ٠٠٠٠٠٦ م × ر ٧ - ح × و + ٠٠٠٠ الخ
 وإذا ٠٠٠٠٦ م ١ ح ٧ - و × ر + ٠٠٠٠ الخ

(١٨٢)

برهن سنة ١٩٢١

الأبيض : كارلس الأسود : دكتور و. انتر



النقلة الآن للأبيض :

١ ٠٠٠٠٠ و × ر !!

تضحية رائعة :

٢ - ر × و + ر ٨ ف + ٣ - ح ١ ف ٠٠٠٠

إذا ٣ - م ٢ ر، ف × ب + ٤١ - ب ٣ ح، ر ٨ ر ≠

٣ ٠٠٠٠٠ ر × ح + ٤ - م ٢ ر ر ٧ و !!

مفتاح التضحية السابقة .

٥ - ف ٤ م ٠٠٠٠

إذا ٥ - ر × ر، ف × ب + ..

٥٠٠٠٠ ر × ر ٦- ف × ف ، ف × ب +


٧- ب ٣ ح ر (٨ ف) × ب + ٨- م ١ ح ف ٥ و !
الضربة الأخيرة .

٩- و × ب ر + م ٢ م ١٠- و × ب ح + م ٢ و
١١- (س)

(١٨٣)

مسابقة لندن الدولية سنة ١٨٨٣

الأبيض : زكرتورت الأسود : بلا كيرن



١- و ٤ ح !!

مضحيا بالوزير تحميها لخطة عميقة .

١ ر (١ ف) - ٤ ف

رأى الأسود أنه إذا قبل الوزير فسوف يخسر مباراته في سبع نقلات :

١ و × و ٢- ف × ب + م ٤ × ب

٣- ر ٣ ر + م ٣ ح ٤- ر ٦ ف + م ٤ ح

إذا ٤ م ٢ ح ٥- ر ٣ ح + م ٢ ر


٦- ر٧ف + م٣ر ٧- ف٤ف + م٤ر
 ٨- (ر٧ر ≠) ٥- ر٣ح + م٤ر ٦- ر٥ف + م٣ر
 ٧- ف٤ف + م٢ر ٨- ر٥ر ≠ .
 ٢- ر٨ف + !
 إذا أخذ الأسود الرخ فان الأبيض يفوز كالآتي :

٣- ف٣ب + م٣م × ب ٤- و × ب + ... الخ
 ٢- م × ب ٣- و × ب + م٢ح
 ٤- ف٣ب + م × ر ٥- ف٧ح + (س)
 إذ ٥ و × ف ٦- و م٨ ≠ .
 وإذا ٥ م × ف ٦- و × و + الخ

(١٨٤)

برلين سنة ١٩٢٥

الأبيض : ا. ن. اذر الأسود : أويس



النقطة الان للأسود ... الأسود في مركز سيء ... ويبدو أنه لا سبيل
إلى إنقاذ الموقف ... لكنه يكتشف طريقة للافلات والفوز بالمباراة .

١ — و × ف + ! ٢ — ر × و ر ٣ ح +
٣ — م ٢ ر

إذا ٣ — م ١ ر ، ح × ر + ثم ≠ .


٣ — ر × ر + ٤ — م ١ ر ر ٧ ر + !

٥ — م × ر ر ٧ ح + ٦ — م × ب ح ٥ ف +
٧ — م ٤ ر ب ٤ ح ≠

(١٨٥)

بطولة العالم سنة ١٩٣٥

الأبيض : ماكس ابوى الأسود : الكسندر اليخين



١ — ف ٤ ف م ٣ ر

إذا ١ ١ ر فو ٢ — و ٥ و ويكسب الأبيض

وإذا ١ ٣ ف ٢ — و × ف + ، و × و

٣- ر × و، م × ر ٤- ف ٦ رويكسب الأبيض.

٢- و ١ ر!

مهددا ٣- م ٢ ح + بالكشف

٢- ر ٧ ح ٣- ر ٧ ف و ١ م


٤- ب ٧ ف ر ٧ فو ٥- و ح ٧ (س)

إذ أن الأبيض يهدد: ٦- ر × ب + ثم ب ٨ ف = و + ولا يستطيع
الأسود منع هذا التهديد.

(١٨٦)

بطولة العالم سنة ١٩٥٤

الأبيض: سميسلوف الأسود: بوتفينيك



آخر نقلة للأسود كانت: ٥٠ ر م +

١- و × ر!! ب و × و ٢- ر ٨ ح + ف ١ فو

٣- ف ٦ ح و + و × ف

اجبارية.

٤- ر × و ح ٣ م ٥- ف ٦ فم

لتأمين طريق البيدق السالك .

٥ - ... ر × ب ٦ ب ٥ ر ف ٣ ر

٧ - ب ٦ ر ...


والآن إذا ٧ ... ح ١ ف ٨ - ر ٨ ح + ثم ٩ - ر × ح ثم

١٠ - ب ٧ ر لذلك : ٧ ... (س)

(١٨٧)

لعب في استعراض أقيم في الاتحاد السوفيتي سنة ١٩٣٦

الأبيض : كاسباريان الأسود : مانفليان



الأبيض يتبارى مع عدة لاعبين في آن واحد استعراضيا وينهى الدور بخطة جميلة ... آخر نقلة للأسود كانت ... ف (م ٥) ٤ و .

١ - ر × ح !!! ف × ر ٢ - و ٤ ف + م ٢ ح


٣ - و × ف + !! م × و ٤ - ح ٥ م + م ٤ ف

٥ - ح ٣ و + م ٥ و ٦ - م ٢ و ! م ٣ أو أى شئ

٧ - ب ٣ ف ≠

(١٨٨)

يقارب الموقف السابق في فكرته إلا أنه أعمق وأجمل



يبدو أن الأسود في هذا الموقف في مركز أفضل لكن الأبيض يفوز في هذه المباراة بأغرب خطة حدثت في العصر الحديث . وسبب ذلك أن جميع نقلات الأسود جبرية حتى النهاية :

١- ر٧ ح !!! و × ر إجبارية ٢- ف × ب + ! م × ف إجبارية

٣- و٨ ح + ! م × ح

إذا ٣... م٤ ر٤ - ر٤ م ≠ .

٤- و٤ ح + ! م٤ م ٥- و٥ ر + ! ر٤ ف

إذا ٥... ب٤ ف ٦- و٨ ر + ثم ≠ .

٦- ب٤ ف + ! ف × ب

إذا ٦... ح × ب ٧- ر٤ م + ب × ر ٨- ب٤ و ≠

٧- و × ح + !! ف × و ٨- ر٤ م + !! ب × ر


٩- ب٤ و ≠

الموقف (١٨٩)

مسابقة كيميرى الدولية سنة ١٩٣٧

الأسود : ريشفسكى

الأبيض : اليخين




- ١- ر × ح + !!م × ر
٢- و × ر + ب × و
٣- ر ف + (س)

الموقف (١٩٠)

مسابقة براغ سنة ١٩٣١

الأسود : جروجير

الأبيض : بالوج



١- و٨ر + ح ١ ح ٢- و × ب + !! م × و

إذا ٢...١م و ٣- و × ح + ، ف اف ٤- ف٦ر. و٣م

٥- و٨ر!! ثم ف × ف ... الخ.

٣- ف × ف + (س)


إذا ٣...١م و ٤- ر × ح + ، م × ر ٥- ر ح + ثم

٦ ف٦ف ≠ .

الموقف (١٩١)

مساابقة بودابست سنة ١٩٣٧

الأبيض : بوروس الأسود : زاو



النقلة الأخيرة للاسود كانت : ... ب ٤ فو.

١- ر × ب ر + !! (س)


إذا ١...١م × ر ٢- ر × ب + ، ر × ر ٣- و × ب

+ ثم و × ر ... الخ.

الموقف (١٩٢)

مسابقة أمستردام سنة ١٩٢٣

الأبيض : أيوى الأسود : وينيك




- ١- ر × با !! ب × ر
٢- ب ٧ ح ٣- و × برو و ٢ م
٤- ف ه ح !! ٥- و ٦ و + ١ م
٦- و × ر + ٢ م ٧- و × ر + (س)

الموقف (١٩٣)

سان بترسبورج سنة ١٩١٧

الأبيض : اليخين الأسود : هوفستر



الأبيض لعب هذه المباراة بدون حو . . وقد فاز بخطوة عميقة جديدة
بالدراسة والتحليل .

١ — ب ٥ ف ١١

الأسود كان يهدد أما التعادل بالكش المتتابع بـ : ح ٨ ف + ثم ح
٦ ح + أو أن يحاول الفوز بـ : ح ٥ م أو ح ٤
١ ب ٤ ح

أفضل الموجود إذا ١ ح ٥ م ؟ ٢ ب × ب وإذا ١ ح
٨ ف + ٢ — م ١ ح ٦ ح + ٣ — ر × ح ، و × ر ٤ — ب × ب
!! ، و × ٥ — ر × ر + ، و ١ ح ٦ — ب ٧ ح + ، ر × ب ٧ — ب
× ر + ، م × ب ٨ — ر × و + ، م × ر و الأبيض متفوق
ببندق يكفى للفوز بالمباراة .

٢ — ب × ب ح ٥ م

إذا ٢ ح ٨ ف + ٣ — م ١ ح ٦ ح + ٤ — ر × ح ، و × ٥ —
ب ٦ ح ١ ، و × ٦ — ب × و ، ر × ٧ — ب × ر ، ف × ب ٨ —
ب ٧ ح + ، م ١ ح ٩ — ف ٢ ر + ، ف ١٠ — ف ٤ ف ٤ ف ١١ — ب
ح ٣ ١ ، ب × ب ١٢ — ب ٤ ر ، ف ٥ و ١٣ — ف × ر + ، م × ف
١٤ — ب ٦ و + ، م ١ ح ١٥ — ب ٧ و ، ف ٣ ح ١٦ — ب ٥ ر ويكسب
الأبيض .

٣ — ب ٦ ح ١ ح × و ٤ — ب × ح ١

بالرغم من تفوق الأسود بالوزير إلا أن مباراته خاسرة .

٤ — ر (٢٢) ٢ فو

والآن: (أ) $٤٠٠٠٠٤ ر \times ر - ٥ - ب٧ ح + ١٢ ح - ٦ - ف \times ب +$ ويكسب الأبيض.

وإذا (ب) $٤٠٠٠٤ ب \times ب - ٥ - ر \times ر + ٢٢ ر - ٦ - ب \times ر، ف \times ب - ٧ - ف \times ب + ٨ - ر \times ر +$ ويكسب الأبيض.

وإذا (ج) $٤٠٠٠٤ ف \times ف - ٥ - ب٧ ح + ١٢ ح - ٦ - ب \times ف +، ر (٢٢) \times ب - ٧ - ر \times ر، و٥ ف + ٨ - م١ ر$ ويكسب الأبيض
 إذ $٨٠٠٠٨ م \times ر١$ أو $٨٠٠٠٨ و \times ر٩ - ف٢$ في حين أن $٨٠٠٠٨ ر \times ر٩ - ف \times ب + ٤٠٠٠٠$ الخ.

$$٥ - ب٧ ح + ١٢ ح - ٦ - ب٧ و! و٦ ح +$$

$$٧ - م١ ر !! (س)$$


* * *

الحطة في مرحلة نهاية الدور

الموقف (١٩٤)

مسابقة نورمبرج الدولية سنة ١٩٠٦

الأبيض: شلخستر الأسود: وولف



يجب ألا نستعجل النصر في النهايات ... وأن نلتفت إلى كل نقلة ونسأل أنفسنا ما هو الهدف الذي يرمى إليه الخصم من هذه النقلة ... والموقف رقم ١٩٤ يبين لنا خطورة التسرع ... فمركز الأسود بالطبع ميثوس منه إلا أن الأسود قامر بفتح صغير لعله يفلح ...


$$١ - \dots \text{ م٦!} \quad ٢ - \text{ب٦ح؟} \quad ٨٨ + !$$

$$= ٣ - \text{ر} \times \text{ر}$$

والمباراة تعادل إذلا يوجد للشاه الأسود مربع واحد يلتجئ إليه .

الموقف (١٩٥)

مسابقة كامبردج سبرنجس الدولية سنة ١٩٠٤
الأبيض : شوولتز الأسود : بيلاسبرى



$$\dots \text{ ١} \quad \text{و} \times \text{ب؟}$$

الأسود كان يعتقد أنه في مركز لا يمكن معه خسارة المباراة ... هذا صحيح إذا كان قد لعب ١٠٠٠١ ر × ب ف وكان الأبيض عندئذ لا مناص له من الإستسلام .


$$٢ - \text{ر} \text{ م} !! \quad (س)$$

والآن يستسلم الأسود إذ ٠٠٢ و × ر - ٣ و ٨ و + ثم = وإذا حرك وزيره بعيدا عن تهديد الرخ فاز الأبيض برخ كامل .

الموقف (١٩٦)

زيورخ سنة ١٩١٤

الابيض : دكتور ماندل الاسود : جونز



هنا لعب الأسود :

١-... ب ه ر

٢-١ ر ف م ؟

٣- ح + !!

٣- ب × ح ب × ب +

٤- م ا ح

٥- ح ف

٥- ر × ح ر ر + !!


٦- م × ر ر × ب × ر

٧- (س)

* * *

الموقف (٩٧)

هذا الموقف نشأ في مباراة بين إثنين من
الهواة الأقوياء



..... ١ (ح١) ر٣ ح ٢ - ر × ر (ح٦) ١

والأسود الذي كان يتوقع فوزه في هذه المباراة رد:

..... ٢ - ر × ر (ح٤) ؟

٣ - ر٧ ح !! (س)


إذ ٣..... ١ ح ٤ - ر٧ ≠ .

وقد أصبحت الرخ أسيرة في المربع ٤ ح خوفا من التهديد

٨ ح ≠ .

الموقف (١٩٨)

نهاية مباراة من وضع ريتشارد ريتي



في هذا الموقف يبدو أن الأبيض لا محالة يخسر المباراة لكنه يتعادل بالنقل الصحيح كالآتي :

١-٧م ح م ب ٥ ر


٣-٥م م ب ٦ ر

إذا ٣.٠.٠ م × ب ٤-٤م و يلتهم الشاه الأبيض البيدق السالك .

٤-٦م و ب ٧ ر ٥-٧م ب =

والمباراة تعادل

الموقف (١٩٩)



والموقف رقم (١٩٩) يتشابه مع الموقف رقم ١٩٨ في أن الأبيض يلعب ويتعادل بالرغم من أنه يبدو كأن خسارته فيه أمر محقق .


١-٨م !! ٠٠٠٠

هدف الأبيض هو إحتلال المربع ٢ فو للحصول على التعادل — بغير هذه النقطة يخسر الأبيض المباراة .

٢-٧م ح	٢٥٢	١	٠٠٠٠٠٠	٤م ف
٤-٢م م	٢٥	٣	٦م ف	٦م و
٦-٣م و	٣	٥	٤م و	٧م ح
=		٧	٢م فو	

والمباراة تعادل إذ لا يجاوز الشاه الأبيض المربعين ١ فو ، ٢ فو

الموقف (٢٠٠)



يخيل إلى الرائي أن الموقف هنا تعادل لكن

الأبيض يفوز كالاتي :


٢-٧م ح	٢٥	١	٠٠٠٠٠٠	٤م ف
٤-٢م م	٢٥	٣	٦م ف	٦م و
٦-٣م و	٣	٥	٤م و	٧م ح
=		٧	٢م فو	

والآن إذا ٤-م × ب م، ٢ فو والمباراة تعادل .

- ٤-م ح ١١ ٢م فو ٥-م ٦م ح ١٢
- ٦-م ٦م حو ب ٥ فو ٧-ب ٤رو ب ٦ فو
- ٨-ب ٥ر ب ٧ فو ٩-ب ٦ر ب ٨ فو=و
- ١٠-ب ٧رو ≠

* * *

الموقف (٢٠١)



الأسود متفوق بببيدين .. لكن الأبيض يفوز إجباريا كالآتي:

- ١-٦م ح ١! و ٣ فو ٢-و × و ب × و
- ٣-ب ٤ر ب ٥م ٤-ب ٥ر ب ٦ ف
- ٥-ب ٦ر ب ٧ ف ٦-ب ٧ر ب ٨ ف=و
- ٧-ب ٨ر = و + و ف.


والآن يتابع الأبيض خطته للفوز بهذه المباراة .

- ٨-٢و + ١٢ ر ٩-٢و ح + ١٢ ح
- ١٠-٣و ح + ١٢ ر ١١-٣ف + ١٢ ح

١٢-و٤ف + ١م ١٣-و٤و + ١ح
 ١٤-و٧و س

إذ لا يوجد دفاع عن المات

الموقف (٢٠٢)



والآن هل توجد طريقة لمنع الأسود من ترقية بيدقه المستقر في المربع
 ٧ حم؟ وهل يستطيع الأبيض أن ينقذ هذا الدور؟ أجل ... كالآتي :

١- رهف + ! ٢م ح ٢- ٣م-٣! ب ٨ح = و

٣- رهح + ف أو و × ر

ولا يوجد حركة للشاه الأبيض والمباراة عندئذ تعادل ...

(أو)

١- رهف + ! ٢م م ٢- رهه م + م أي حركة

٣- ١م-١!!! ف × ر ٤- ٣م-٣ ب ٨ح = ر أو و


= والمباراة تعادل أيضا لعدم وجود حركة للشاه الأبيض

إذا ٤..... ب ٨ح = ح +

٥- ٢م ح ح ٧م ٦- ١م-٦ فم ويكسب الأبيض

إحدى القطعتين والمباراة عندئذ تعادل .

الموقف (٢٠٣)




في هذا الموقف يفوز الأبيض كالآتي :

- ١- م٤+ م٤- ٢- و٧+ و٣
- ٣- وهف!! وبهذا شل جناح الملك الأسود برمته
- ٣..... ب٤ف ٤ ب٦م بهف
- ٥- ب٧م + و٣ف ٦- و٣ف+ (س)

الموقف (٢٠٤)

ميونيخ سنة ١٩١٧

الأبيض : دكتور تارا ش الأسود : ا. ن. أذر



الأبيض أنهى هذا الدور في ثلاث نقلات :


- ١- ب×ب م×ب
- ٢- ر(٦)×ح ا ب×ر
- ٣- ر٨ف

* * *

الموقف (٢٠٥)

أوسلو سنة ١٩٢١

الأبيض : لند الأسود : أيرون نمزوفتش



١..... ب٥ح ا

٢- ب×ب م×ب ر×ح ا!

٣- ب×ر ر٦ح ا ٤- ب×ب ب٦ف +

٥- ب×ب ب٦ر ٦- (س)


إذ لابد من ترقية أحد بيادق الأسود .

* * *

الموقف (٢٠٦)

مسابقة كاراسباد الدولية سنة ١٩١١

الأبيض : دوراس الأسود : كوهين



١- ر×ب+! م×ر ٢- و٧+ م٣ح

٣- ر٨ح+ م٤ف ٤- ر×ح+! (س)

هذه التضحية للفرق هي مفتاح التضحية الأولى .. والآن يفوز الأبيض


بالوزير الأسود إذ: ٤...ب×ر٥- و٧+ وإذا ٤...م×ر٥-

و٧ح+ ٤...م٦ر٦- و٧ر+ ... الخ .

الموقف (٢٠٧)

مسابقة لينجراد سنة ١٩٣٣

الأبيض : ترافين الأسود : زك



الأبيض متفوق بفيل وبيدق ويبدو أن الفوز بالنسبة إليه هو مسألة وقت لا أكثر ... إلا أن النقلة الآن للأسود لسوء حظه ...

.....١ ٧ح +!

مهبطاً ≠ .

..... ٢-٢ و

وموقف الشاه الأبيض في أمان .

.....٢ و٨و !!!

الربط المضاد .


٣- (س)

الربط في الشطرنج أحد من السيف .

الموقف (٢٠٨)

بطولة الإتحاد السوفييتي سنة ١٩٢٦

الأبيض : جريجوريف الأسود : زوبارييف



.....١ ب٤ح ٢-ب × ب + ح٣٢

السبب في عدم أخذ البيدق بالشاه سيتضح للقارئ قريباً .

٣-٤م ٣٥ر ٤-ب×ب ٠٠٠٠

إذا كان الأسود في نقلته الثانية قد أخذ البيدق فإنه يكون الآن مهددا بالبيدق وحينئذ يضطر إلى خسارة وقت ثمين .

٤٠٠٠٠٤ ٥-ب٤ف ٦و

٦-س

من كل ما تقدم يتضح أن الخطوة لازمة في جميع مراحل المباراة حتى نهاية النهاية ... فاللاعب الحصيف كالمصنع المنتج يواصل إنتاج خطته حتى تنتهى المباراة .

الفصل الخامس عشر

بطولة العالم سنة ١٩٦٣

فاز اللاعب الروسى الكبير تيجران بتروسيان بالمسابقة التمهيدية لبطولة العالم سنة ١٩٦٢ . فتيقابل مع بطل العالم العظيم ميخائيل بوتفنيك سنة ١٩٦٣ على عرش الشطرنج فى العالم... لعب بتروسيان ٢٢ مباراة مع البطل بوتفنيك وقد فاز البطل الجديد بتروسيان فى المباريات الخامسة والسابعة والخامسة عشر والثامنة عشر والتاسعة عشر وفاز بوتفنيك فى المبارتين الأولى والرابعة عشر أما باقى المباريات فقد تعادلا فيها — المباراة الأخيرة استغرقت عشر نقلات فقط والنتيجة النهائية كانت $١٢ \frac{1}{2}$: $٩ \frac{1}{2}$ لصالح بتروسيان ضبط ساعة المباريات والتحكيم كان يقوم به اللاعب السويدي المعروف الأستاذ الكبير ستالبرج كبير الحكام .

بعد أن فاز بتروسيان ببطولة العالم قال أنه « درس أدوار بوتفنيك جيدا ومن حسن حظّه أنه كان يعلق على مباريات بطولة العالم السابقة بين تال وبوتفنيك واكتسب من كل ذلك خبرة حسنه جعلته يتوقع $\frac{1}{2}$ نقلات خصمه » .

كانت خسارة بتروسيان فى المباراة الأولى فى هذه البطولة هى الخسارة الخطيرة له منذ سنة ١٩٦١ أما عن طريقة لعب كل منهما فى هذه المباريات فان بوتفنيك كان يكافح لآخر نقلة وكان لا يخشى الدخول فى تعقيدات مثيرة إذا كان الموقف يسمح بذلك أما بتروسيان فكان على العكس يتجاشى

المخاطرة إلا إذا أُجبر عليها ... كان بوتفنيك متألماً لقا ومتوتراً لكنه كان يخطئ في حين كان البطل الجديد أقل تألماً وأكثر هدوءاً ونادر الوقوع في الخطأ...

المباراة الخامسة في بطولة العالم سنة ١٩٦٣

أفتتاح دفاع جرو ونقلد

الأبيض : بتروسيان الأسود : بوتفنيك

١ - ب ٤ فو، ب ٣ حم ٢ - ب ٤ و، ح ٣ فم ٣ - ح ٣ فو، ب ٤ و
دفاع جرو ونقلد من الافتتاحات المفضلة للبطل بوتفنيك. رأيناه في مبارياته العالمية ضد البطل السابق سميسلوف .

٤ - ح ٣ ف، ف ٢ ح ٥ - ب ٣ م،

(نقلة هادئة - الاحتمالات هنا كثيرة فالأبيض قد يواصل ٥ - ب × ب أو ٥ - ف ه ح أو ه و ٣ ح أو ٥ - و ٤ ر + وأخيراً - ف ٤ ف) ٥ - ت ٦ - ف ٢ م، ب × ب ٧ - ف × ب، ب ٤ ف ٨ - ب ٥ و

(إذا ٨ - ب × ب، و × و + ويتبعها الأسود ب: ح و ٢ و (أو أولاً ... ف ه ح) ويستعيد الأسود بيده إذ ب ٤ حو؟ تقابل ب: ... ح ٥ م!) .

٨ - ، ب ٣ م

(وهذا هو الغرض من النقلات السابقة... الأبيض لا يستطيع أن يحتفظ به يدق وزير باطمئنان فإذا ٩ - ب ٦ و؟ فقدته سريعاً وإذا ٩ - ب ٤ م

١٦ — ح٤م٤، ح × ح — ١٧ — ح × ح، ب٣ ح

١٨ — ر١ ح، ح٥ ح — ١٩ — ف٢ و، ح٤ و

٢٠ — ب٤ ر و، ر١ فو — ٢١ — ب٣ ح و، ف١ ف


إذا ٢١ —، ب٥ ف؟ — ٢٢ — ح٦ و

٢٢ — ر١ فو، ف٢ م

الأسود يخشي ٢٣ — ح٥ ح ثم ب٤ م نقلة الأبيض القادمة أعطته تفوق واضح .

٢٣ — ب٤ ح و١،

(٢٠٩)



٢٣ —، ب٥ ف

اقترح كوتوف هنا ٢٣ — .. م٢ ف

٢٤ — ب٥ ح، م٢ ف — ٢٥ — ف٣ ف،

مهيدا ٢٦ — ف٤ و ثم ٢٧ — ح٢ و

٢٥ —، ف٦ ر — ٢٦ — ر٢ ف، ح × ف +

إذا ٢٦ —، ح٥ ح — ٢٧ — ح٦ و + ويكسب الأبيض .

٢٧- ر × ح ، ف ٥ ح ٢٨ - ر ٢ ، ف ٤ م

٢٩- ح ٢ و ٤ ،٠

يتقهقر الفرس للفوز ببندق فو لكنه يعود بعد قليل إلى المربع ٤ م الفاخر

٢٩- ب ٦ ف ٣٠- ح ٤ م ٤ ر

٣١- ٣ م و ١ ر +

الفرصة الوحيدة للقيام بهجوم مضاد

٣٢- م ٤ ، ف ٨ ر و ٣٣- ح × ب ٨ ر م

٣٤- ح ٤ م ر × ب ٣٥- م ٤ و ٢ م و

الأسود يجب أن يمنع ٣٦- ر ٧ ف +

٣٦- ب ٣ ح ، ف ٥ ح ٣٧- م ٥ م ، ر ٤ ر +

لا شيء يستطيع أن يوقف تقدم الشاه الأبيض إذا ٣٧- م ٢ م ؟

٣٨- ر ٧ ف + أو إذا ٣٧- ف ٢ م ٣٨- ر ٢ و + ثم ٣٩

- م × ب

٣٨- م ٦ ، ف ٢ م + ٣٩- م ٧ ح ، ب ٤ م

٤٠- ر ٦ ، ف ٨ ر

وتوقفت المباراة لكي تستأنف في وقت آخر - كثيرون توقعوا أن يكون

تروسيان قد لعب ٤١- ب ٥ ر (٤١- ب × ب ٤٢- ر ٦)

التي قد تكون قوية ومع ذلك فقد واصل الأبيض

٤١- م ٧ ، ف ٨ ر ٤٢- م ٦ ، ف ١ و

٤٣- ر ٦ و + م ١ ٤٤- م ٨ ، ف ٢ ف

٤٥- ر ٦ ، ف ٨ ر ٤٦- ح ٥ ح ، ر ١ و +

وبهذا أنقذ الأسود القطعة لكنه يفقد بيادق جناح الملك .

٤٧- م ٧ ، ف ٢ و + ٤٨- م ٨ ح سلم الأسود

(٤٨- ب ٣ م ٤٩- ح ٧ ف ولا فائدة ترجى من

مواصلة الكفاح .)

المباراة السادسة في بطولة العالم سنة ١٩٦٣
افتتاح جامبيت الوزير المقبول
الأبيض : بوتفنيك الأسود : بتروسيان

- ١ — ب٤ و، ب٤ و ٢ — ب٤ فو، ب٤ × ب
٣ — ح٣ فم، ح٣ فم ٤ — ب٣ م، ب٣ م
٥ — ف٤ × ب، ب٤ ف ٦ — ت، ب٣ ر و
٧ — ب٤ ر و، ح٣ ف ٨ — و٢ م، ف٢ م

في المباراة الثانية من نفس البطولة لعب الأسود ٨ — ٠٠٠ ب × ب
٩ — ر١ و، ف٢ م ١٠ — ب × ب، ت١١ — ف٥
حم وحاز الأبيض تفوق يسير .
٩ — ب × ب ٠٠٠٠

الأبيض يكسب نقلة إذ على الأسود أن يحرك الفيل مرة ثانية :
٩ — ٠٠٠٠ ف × ب ١٠ — ب٤ م ٠٠٠٠
وبهذا يتفوق الأبيض في الوسط إذ لو لعب الأسود الآن ١٠ — ٠٠٠
ب٤ م يواصل الأبيض التعبئة بسرعة ب١١ — ر١ و ويتبعها ب: ف٥ حم
ح٣ ف ٠٠٠ الخ
١٠ — ٠٠٠٠ ح٥ حم

والقصد شغل المربع الأسود م٤ — إذا ١٠ — ٠٠٠٠ ت
١١ — ب٥ م، ح٥ حم، ر١ و
١١ — ف٤ ف و٣ ف ١٢ — ف٣ حم ح (٥) م٤
١٣ — ح × ح ح × ح ١٤ — ح٢ و ت

إذا ١٤ — ٠٠٠٠ ح × ف ؟ ١٥ — ح × ح والابيض أفضل
بسبب السيطرة على المربع الخطير ٦ و

١٥ — ر و ١ و ب ٣ ح و ١٦ — و ٥ ر ح × ف

١٧ — ح × ح ب ٤ ر ١٨ — ح ٥ م ٢ و

الأسود ليس أمامه صعوبة في الدفاع فـ ٠٠٠٠ ب ٣ ف تطرد الأبيض
إلى الخلف .

١٠ — ر ٢ و ب ٣ ف ٢٠ — ح ٣ و ٠٠٠٠

إذا ٢٠ — ح ٦ ف ؟ و ٢ ح ويسقط بيدق م الأبيض .

٢٠ — ٠٠٠٠ ب ٤ م

والأسود في أمان في الوسط وبما أن الفيل الأبيض بعيد عن الميدان

فان الأسود أفضل قليلا ٢١ — ح × ف ٠٠٠٠

حتى لا يمتلك الأسود الفيلين فيتفوق على الأبيض في نهاية المباراة .

٢١ — ٠٠٠٠ و × ح ٢٢ — و ١ و ٠٠٠٠

على الأبيض أن يتقهقر للدفاع عن بيادقه الضعيفة فاذا ٢٢ — ر ٥ و ،

و ٥ ح مهاجما ثلاثة بيادق في وقت واحد .

٢٢ — ٠٠٠٠ ف ٣ م (والفيل تركز في موقت هجومى دفاعى)

٢٣ — ١ م ر و ١ ف ٢٤ — ب ٣ ر ٠٠٠٠

بالرغم من سيطرة الأبيض على عامود «و» إلا أنه يجب أن يدافع

بحرص .

٢٤ — ٠٠٠٠٠ و ٥ ح ٢٥ — م ٣ ر ٥ ف

٢٦ — ب ٣ ح ، ٣ ف ٢٧ — م ٢ ر ، ب ٤ ح و

وهنا اتفق الطرفان على التعادل .

المباراة السابعة في بطولة العالم سنة ١٩٦٣

الافتتاح الانجليزي

الأبيض : بتروسيان الأسود : بوتنيك

١ - ب٤ فو ، ب٣ حم ٢ - ح٣ فم ، ف٢ ح

٣ - ح٣ ف ، ب٤ م ٤ - ب٣ حم ، ح٢ م

والفرس الأسود لا يعوق مرور فم ... بالطبع ... ح٣ فم مستحيلة

بسبب الرد ٥ - ح × ب

٥ - ف٢ ح ت ٦ - ب١ و ب × ب

بالرغم من أن هذه النقطة تفسح المجال أمام فم إلا أنه سمح الأبيض

بالتفوق في الوسط .

٧ - ح × ب حو٣ ف ٨ - ح × ح

يختار بتروسيان دائماً أبسط الوسائل لاحتراز التفوق .

٨ - ح × ح ٩ - ت ب٣ و

١٠ - ف٢ و ف٥ ح ١١ - ب٣ م ف٣ م

١٢ - ب٣ ح

وهذا هو سبب نقلة الأبيض ١٠ - ف٢ و

١٢ - و٢ و ١٣ - ٢٢ م ، رو١ م

١٤ - ر١ ف ، ب٤ ف ١٥ - ح٥ و ، و٢ و

وموقف الفرس القوي هذا هو سر تفوق الأبيض والأسود لا يستطيع
 الرد ١٥—..... ف × ح خوفا من ١٦—ف × ف + أو ١٦—ب × ف
 فاتحا عامود فو لصالحه :

١٥—..... م١ ح ١٦—ف٣ م، ف١ ح

١٧—و٢ و١ ح و ١٨—ر١ و،٠٠٠٠

والان بعد أن استقرت قطع الأبيض في مواقعها الرائعة أصبح مستعدا
 للهجوم الشديد الذي سيبتدىء بتقديم بيدق فو إلى الأمام إذا ١٨—ف × ب؟
 ب٣ ح ١٩—ف٨ ح، ح٣ م..... الخ .

١٨—..... ح٣ م ١٩—ح٤ ف٠٠٠٠

نقطة بتروسيان التقليدية ... لقد تخلص الأبيض من معظم قطع الأسود
 النشيطة .

١٩—..... ح × ح

لا يستطيع الأسود أن يتحاشى هذا التفسير المؤلم فاذا ١٩—.....

ح٤ ف؟ ٢٠—ف × ح أو إذا ١٩—..... ح٤ ح؟ ٢٠—ح × ب +


٢٠—ف × ح و ف ٢١—ب٤ ر م ٢٢ ر

.....٠٠٠٠ ٢٢—ف٣ ف

مدافعا عن بيدق م ومهددا ٢٣—ب٥ ر

٢٢—..... ف٢ ف ٢٣—و٥ ر ف١ م

٢٤—ب٥ ف ب٤ و



٢٥- ف٦ و١ و٢ و ٢٦- ف × ر و × ف ٢٧- ر × ب ؟٠٠٠٠

الأفضل ٢٧- ب٣ التي تحقق الفوز السريع والان يسترجع بوتفنيك الفرق - لكن بتروسيان يحاول في الجزء الباقي من المباراة أن يستفيد من باقي تفوقه في الموقف .

٢٧- ، ب٥ ف ٢٨- و٢ ، ف٣ فو

٢٩- ر٣ و ، ف٤ ح ٣٠- ر٤ و ،٠٠٠

وهذا هو بيت القصيد - وليس أمام الأسوء إلا أن يقبل هذا العرض وبعده يصبح الأبيض متفوقا ببندق - وعند اختفاء الوزيرين سيظل الأسود في إضطراب بسبب يبادق جناح الوزير

٣٠- ب × ب ٣١- ب × ب ف × ر

٣٢- و × ف + و٢ ح

وليس بالطبع ٣٢- ح ١٢ ٣٣- ف٥ +

٣٣- و × و + ، م × و ٣٤- ر٢ ف ، ر١

٣٥- ح ٢٢ ، ف٣٢ ٣٦- ف٢٢ ،٠٠٠٠

وبما أن بيدق الأبيض أصبح في امان فان الأبيض يهدد الآن ف × ب
٣٦-٠٠٠٠ ف٣

بيادق جناح الوزير الأسود ضعيفة وهو لا يستطيع ان يغامر بفلق
طريق الرجعة على فيله .

٣٧-ف × ف ب × ف ٣٨-ر٤ ف م٤

واستقر الشاه الأسود في الوسط لكن بيادقه الضعيفة هي السبب
المباشر للهزيمة .

٣٩-ر٤ ٠٠٠٠ (مجبرا الرخ الأسود على الدفاع)

٣٩-٠٠٠٠ ر١ ر ٤٠-ر٦ م٤ و

٤١-ب٤ حو م٥ ف ٤٢-ب٣ ر م٤ ح

٤٣-ر٥ + ٠٠٠٠

ضربة قاصمة لأن الأسود لن يستطيع شيئا وهو في جناح الوزير كما
وان الأبيض يهدد الآن التقدم بالشاه إلى المربع ٦ رم واخذ بيادق جناح
الملك الأسود - يمكن منع هذا بتضحية بيدق رو

٤٣-٠٠٠٠ م٥ ف ٤٤-م٣ م٣ ب٣ رو

٤٥-م٤ ف م٤ و ٤٦-م٥ ح م١

٤٧-ر × ب، ر × ب ٤٨-ر٧ ر م٤ +

٤٩-م٤ ف، ر٢ م ٥٠-ر٧ ح، ٠٠٠٠

مهددا ترقية بيدق رو .

٥٠-٠٠٠٠ م٣ م ٥١-ب٤ ر م٢ و

٥٢-ر٨ ح ٠٠٠٠

عائقا آخر امل للأسود .. بالطبع إذا ٥٢ ب ٥٢ م ف وتحيا
مباراة الأسود بعد موات .

٥٢-٠٠٠٠ سلم الأسود

المباراة الثامنة في بطولة العالم سنة ١٩٦٣

افتتاح جامبيت الوزير المقبول

الأبيض : بوتفنيك الأسود : بتروسيان

١-ب٤و ، ب٤و ٢-ب٤فو ، ب٤و × ب

٣-ح٣فم ، ح٣فم ٤-ب٣م ، ب٣م

٥-ف × ب ، ب٤ف ٦-ت ، ب٣رو

٧-ب٤رو ، ح٣ف ٨-و٢م ، ف٢م

٩-ب × ب ، ف × ب ١٠-ب٤م ، ح٥م

١١-ب٥م ٠٠٠٠٠٠

في المباراة السادسة حاول بوتفنيك ١١-ف٤ف لكنه لم يتفوق بعد أن

ردا للأسود ١١-٠٠٠ و٣ف ١٢-ف٣م ، ح(٥)ح — ٤م :

النقلة الأخيرة للأبيض تضحى بيدقا وتجعله في مقابله متفوقا في

المربعات السوداء .

١١-٠٠٠ ، ح٥و ١٢-ح × ح ، و × ح


١٣-ح٣ر ، ف × ح ١٤-ر × ف ، ح × ب م

١٥-ب٣حو ، و٤ف ١٦-ر٢ر ، ح × ف

من الصعب تحاشي هذا التفسير بسبب ١٧-ف٣ر

- ١٧- ب X ح ف ٢ و
 إذا ١٧- . . . ت ١٨- ف٣ ر ويكسب الأبيض الفرق .
 ١٨- ف٣ ر و٤ فم ١٩- ر٢ و ف٣ ف
 ٢٠- ر١ م ب٤ م ٢١- و٣ م ب٣ ف

لموقف (٢١١)



رد حاذق للتهديد ٢٢- و٤ و- الأ سود يرد البيدق وبعد تكسير الوزيرين
 يصبح الأ سود أفضل من حيث تفوق بيدق جناح الوزير.

٣٢- و X ب +

والأبيض لا يستطيع إلا أن يقبل الدخول في نهاية المباراة بموقفه هذا
 إذا ٢٢- و٤ و يرد الأ سود ببساطة ٢٢- و٥ ح


- ٢٢- و X و ٢٣- ر X و + ٢٤- ف٢ م٦ + ٣٣ م٦ ح
 ٢٥- ب٥ ر١ و ٢٦- ف٦ و٦ م١ ٢٧- ر X ر١ ر X ر
 ٢٨- ب٣ ف١ م٨ + ٢٩- ف٢ م١ ر٨ و ٣٠- ف٤ ح١ ر٨ و
 ٣١- ف٣ ر٦ ح ٣٢- ف٦ و٦ ر٦ ف ٣٣- ر٤ و٦ ر٦ ف +
 ٣٤- ٣٣ ح١ ف٢ و (هادفا إلى الهجوم على بيدق فو) ٣٥- ب٤ ر١ ف٣ م٦

٣٦- ب ف ه ف، ف ه ف (مهددا ٣٧-... ف ٨ ف الأبيض وجد ردا حسنا)

٣٧- م ٤ ف، ف ٤ ح ٣٨- ب ٤ ح، ... (الأبيض يدافع بتبصر إذا

٣٨- ٣٨ ح ؟، ف ٨ ف) ٣٨-... ، ٦ ف

الموقف (٢١٢)



كل هذا سهل ... الأسود يهدد ٣٩-... ف ٣ ف والأبيض يحاول
تكسير الرخين فاذا تم هذا فان التعادل يكون أمرا لا مفر منه بسبب اختلاف
لوني الفيلين .

٣٩- ر ٤ م، ف ٣ ف + ٤٠- ر ٣ م، ف ٥ ف

٤١- ٣٣ ح، ر ٥ ر ٤٢- ٧ ف، ب ٣ ب

وأوقفت المجارة لكي تستأنف في وقت آخر .

٤٣- ب ٣ ب، ف ٢ و ٤٤- ٤ ف، م ٢ ف

٤٥- ٣ ح، ف ١ ف ٤٦- ٥ ح، ب ٣ ب

٤٧- ب ٣ ب، ر ٣ ب ٤٨- ٣ ف، م ٣ ح

٤٩- ٦ ح، + م ٤ ف ٥٠- ٦ ب، ب ٣ ب

٥١- ر ٣ ب، ف ٦ ر ٥٢- ٥ ف، ر ٣ ف (وليس

٥٢- ر ٣ ف، ر ٣ ف + ويسقط بيدق حم

الأبيض). ٥٢-... ، ٣٣ ح

٥٣- ر٦ ف + ٤م ٤ر ٥٤- ٤م ف ٤٠٠٠٠٠
(ومن المحتمل حتى في هذا الموقف أن يخطئ الأبيض فاذا ٥٥- ٣م ف،
٢ح) ٥٤- ٠٠٠٠٠٠ ر٥ر + ٥٥- ٣م ح ٠٠٠٠ (وهنا اتفق
الطرفان على التعادل) .

المباراة التاسعة في بطولة العالم سنة ١٩٦٣

افتتاح كاتالان

الأبيض : بتروسيان الأسود : بوتفنيك

١- ب٤فو ب٣م

بالرغم من احتمال أن ١- ٠٠٠ ح٣م أفضل إلا أن نقلة الأسود تجعله
يحتفظ بالحق في عدة افتتاحات منها الدفاع الارثوذكسي ودفاع نمزوفيتش
والدفاع الهندى من جانب الوزير والدفاع الهولندى الذى كثيرا ما كان
يفضله بوتفنيك أيام حدائته .

٢- ب٣حم ب٤و ٣- ف٢ح ح٣م

إذا ٣- ٠٠٠٠٠ ب × ب ٤- و٤ر + ويسترد الأبيض البيسق

٤ ح٣م ف٢م ٥- ت ت ٦- ب٤و ٠٠٠

أخيرا وضح الافتتاح بأنه « دور كاتالان »

٦- ٠٠٠٠٠ ح٢و (إذا ٦- ٠٠٠ ب × ب ٧- ح٥م)

٧- و٢ف، ب٣ف ٨- ف٤ف، ح٥م

٩- ح٣ف، ب٤حم ١٠- ف١ف، ٠٠٠

(١٠- ف٣م تغرى الأسود بمواصلة ١٠- ٠٠٠٠٠٠ ب٤م- ٥٠٠٠٠٠٠م)

١٠- ٠٠٠٠٠٠٠ ب٤م ١١- ب٣ح، ف٣ف

- ١٢ — ف٢ ح، ف٢ ح ١٣ — ر١ و، ر٢ ف
١٤ — ح × ح، ب ف × ح ١٥ — ح١ م، ح١ ف
١٦ — ب٣ ف،

لا يخشى الأبيض الرد ١٦ — ... ب٦ م إذ يصبح هذا البيدق
عرضة للسقوط .

- ١٦ — ب × ب ١٧ — ف × ب
.....

لم يأخذ الأبيض بالبيدق لأنه يرى أن ب٤ م سوف تضغط على المربع ٤ و
الأسود .

- ١٧ — ف٢ و ١٨ — ح٣ و، ف١ م

- ١٩ — و١ ف، ر١ ف ٢٠ — و٣ م، ...

بالتهديد المزدوج ٢١ — ف٤ ح، ح٥ م (ويستطيع أن يرد على
..... ف × ح - و × ف)

- ٢٠ — ر (١ ف) ف٢ ٢١ — ح٥ م، ر٤ ف

- ٢٢ — ف٢ ح، ر × ر + ٢٣ — ر × ر، و٢ م

إذا ٢٣ — ح٣ ح ٢٤ — ح × ح ويكسب الأبيض بيدق م

- ٢٤ — ف٣ م (مانعا ٢٤ — ح٣ ح مؤقتا)

- ٢٤ — ب٤ م ٢٥ — ف٢ ح
.....

مؤملا في قلقة جناح ملك الخصم .

- ٢٥ — ح٣ ح ٢٦ — ح٣ و، ف٢ ف

- ٢٧ — و٢ ف، ب٣ ح ٢٨ — ب٤ م، ب × ب ف

إذا ٢٨ — ... ب × ب م ؟ ٢٩ — ف × ب ويتفوق الأبيض

٢٩ — ب × ب، ب، ب، ب × ب ٣٠ — ب × ب، ب، ب، ب × ب

٣١ — ف × ف، م × ف ٣٢ — ب، م، ح، ا ف

هادفا إلى ٣٣ — ... ف ٣ ح

٣٣ — و، ف، +، و، × و ٣٤ — ب × و، +، م، ا ح

٣٥ — ح، م، ح، و ٢ و


(إذا ٣٥ ... ب، م، ح، ؟ ٣٦ — ر، ا، و!) ٣٦ — ح، ف، ح × ب

(إذا ٣٦ — ... ب، م، ح، ح، ح، ح، م، ٣٨ — ر، ا، ح، م، هدا

المات).

٣٧ — ح × ب، م، ح ٣٨ — ر، ا، م، و ٢ و

(٢١٣)



تضحية بيدق منطقية وتعطى الأسود هجوما كافيا بالرخ والفرس...

اللعب المتراخي هنا يفقد الأسود المباراة فمثلا: ٢٨ — ... ر ٢ م

٣٩- ر ٥ م ، ح ٢ و ٤٠- ح × ف ، م × ح ٤١- ر ×
ب ر ... الخ

٣٩- ح × ب + ف × ح ٤٠- ر × ف ر ٨ و +

٤١- ف ١ ف ب ٤ ر ٤٢- ر ٣ م ح ٥ ح

٤٣- ر ٣ ر ٥ ر و ٤٤- ب ٣ ر ٥٥٥٥

إذا ٤٤- ر × ب ؟ ح ٦ م

٥٤- ٥٥٥٥ ح ٧ ر !

لأن نهاية المباراة بالرخ والبيادق في مثل هذا الموقف هي التعادل حتما .

٤٥- م × ح ر × ف ٤٦- ر × ب ر ٧ ف +

٤٧- م ٦ ح ٧ ف و ٤٨- ر ٣ ر ر × ب ف

٤٩- ر ٣ ف م ر ٧ ف ٥٠- ب ٤ ر و ر ٧ و

٥١- ر ٤ ف ر ٦ ر ٥٢- م ٢ ف ر ٧ ر +

٥٣- م ١ م ٥٥٥٥

إذا ٥٣- م ٣ م ، ر ٦ ر + مجرا الشاه الأبيض على التقهقر .

٥٣- ٥٥٥٥ ر ٦ ر ٥٤- ر ٥ ف ب ٥ ر !

٥٥- ب × ب ر × ب م

وهنا اتفق الطرفان على التعادل

المباراة العاشرة في بطولة العالم سنة ١٩٦٣

افتتاح جامبيت الوزير المقبول

الأبيض: بوتفينك الأسود: بتروسيان

١- ب٤ و ب٤ و ٢- ب٤ فو ب × ب

٣- ح٣ فم ح٣ فم ٤- ب٣ م٣ ب٣ م ٥- ف × ب ب٤ ف

٦- ت ب٣ ر و ٧- ب٤ ر و ح٣ ف ٨- و٢ م٢ ب × ب

٩- ر١ و ف٢ م ١٠- ب × ب ت ١١- ح٣ ف ٠٠٠٠

لأول مرة في هذه المباريات ينشر بوتفنيك فرس الوزير فوق المربع
٣ فو في افتتاح جامبيت الوزير المقبول .

١١- ٠٠٠٠ ح٥ حو ١٢- ف٥ حم ١٣- ب٥ و، ٠٠٠٠

تجديد هام يسبب اضطرابا للأسود - فالتفريع المعروف هنا أن يواصل
الأبيض ١٣- ح٥ م، ف٣ ف ويؤدي إلى كساح معقد بين الطرفين
يستطيع الأسود خلاله أن يوازن موقفه .

١٣- ٠٠٠٠ ب × ب ١٤- ح × ب ح (ح٥) × ح

١٥- ف × ح (و٥) ح × ف ١٦- ر × ح ف × ف

١٧- ح × ف ب٣ ر ١٨- و٢ و ب × ح

١٩- ر × ف و٣ ف!

كثيرا ما نشاهد في هذه المباريات أن من يجد نفسه في ضيق لا يبالي
بتضحية بيدق بقصد الافراج .

٢٠- ر × ب ح ر و ٢١- و٥ ر ٠٠٠٠ (الأفضل هنا


٢١- و٤ ح) ٢١- ٠٠٠٠ ر٣ و ٢٢- و٤ ح ر م١ و

٢٣- ر١ فم ر٥ و ٢٤- و٣ ح ر٦ و

٢٥- و٢ ف ر٧ و ٢٦- و٧ ف ٠٠٠٠

ناصبا فضا .

(٢١٤)



٢٦ — و ٥ ف

لم يقع فيه بتروسيان فاذا ٢٦ — ر × ب ف (مؤملا في
 ٢٧ — ر × ر ؟ ، ر ٨ و +) ٢٧ — و × ر + ، و × و ٢٨ —
 ر × ر و رخي الأبيض أقوى من الوزير الأسود .

٢٧ — و × و ب × و ٢٨ ب ٤ ر

يجب أن يفتح الأبيض ثغرة للشاه إذا ٢٨ — ر ١ فو ؟ ، ر ٨ و +
 ٢٨ — ر ١ فو (والآن رخ الأسود الأخرى بسبيل الرحيل
 إلى الصف السابع) .

٢٩ — ر ٤ ح ب ٦ ف

هذا البيدق يبيع نفسه غالبا — الأبيض يتفوق ماديا لكن بيادق جناح
 الملك يتحطم انتظامها .

٣٠ — ب × ب ر (١ ف) ٧ ف ٣١ — ب ٣ ح ٧ ح

٣٢ — ح ٢٢ ر ٦ و ٣٣ — ر ٨ ح + ٢٢ ر

٣٤ - ر ٧ ح ب ٣ ف ٣٥ - ر ١ م ٠٠٠٠

والهدف السيطرة على الصف السابع بالرخين .

٣٥ - ٠٠٠٠ ر (١٦) × ب ح ٣٦ - ر × ر ر × ر

٣٧ - ر ٦ م ر ٥ ح ٣٨ - ر × ب ر ر × ب م

٣٩ - ٣٢ ح ب ٤ ح ٤٠ - ٢٢ ح ٠٠٠٠

إذا ٤٠ - ر × ب ، ر × ب

٤٠ - ٠٠٠٠ ح ٣٢ ح ٤١ - ر ٨ ر ر ٥ ف م

٤٢ - ب ٥ ر ر ٥ ر و ٤٣ - ب ٦ ر م ٤ ف

(حاميا الشاه من التهديد وهنا اتفق الطرفان على التعادل)

المباراة الحادية عشر في بطولة العالم سنة ١٩٦٣

افتتاح جامبيت الوزير - دفاع تارايش

الأبيض : بتروسيان الأسود : بوتفنيك

١ - ب ٤ فو ب ٤ فو ٢ - ح ٣ فم ح ٣ فم

٣ - ح ٣ ف ب ٣ م ٤ - ب ٣ م ب ٤ و

٥ - ب ٤ و ٠٠٠٠

تحولت المباراة من الدفاع الانجليزي إلى جامبيت الوزير - دفاع تارايش .

٥ - ٠٠٠٠ ح ٣ ف ٦ - ب ف × ب ب م × ب

٧ - ف ٥ ح ف ٣ و ٨ - ب × ب ف × ب ف

(ومرة أخرى يسمح بوتفنيك بأن يقيد ببندق وزير منفرد)

٩ - ت ت ١٠ - ب ٣ حو ف ٣ م ١١ - ف ٢ ح و ٢ م

١٢- ح ٢ م (الاستراتيجية المعتادة - الأبيض يرمى إلى احتلال
المربع ٤ وبالفرس)

١٢- ر و ١ ف ١٣- ب ٣ ر و ٠٠٠٠

هادفا إلى التقدم ببندق ح و وكذلك لمنع ف ٦ ر

١٣- ر م ١ و ١٤- ح (٢ م) ٤ و ف ٥ ح م (مهددا

١٥- ح × ح)

١٥- ف ٢ م ح ٥ م ١٦- و ٣ و ف ٣ و ١٧- ب ٣ ح ٠٠٠٠

مؤمنا المربعات السوداء حول الشاه لكن مضعفا المربعات البيضاء .

١٧- ح ٤ ف ١٨- و ١ ح ح ٥ م ١٩- و ٣ و ح ٤ ف

٢٠- ١٩ و ٠٠٠٠

الأبيض يجد نفسه مضطرا للعمل على تحاشي التعادل بالنقلات المتكررة

إذا واصل ٢٠- و ١ ح

٢٠- ح ٣ م ٢١- ر ١ م ف ٤ ف و

٢٢- ح × ح (٦ ف) ب × ح

إذا ٢٢- ر × ح ؟ ٢٣- ح ٥ م ، ف × ف

٢٤- ح × ر والأبيض يفوز بالفرق

٢٣- ب ٤ ح ف ٣ ح ٢٤- و ٤ ر ٠٠٠٠

هادفا إلى ٢٥- ح ٥ م أو ٢٥- ر و ١ ف

٢٤- و ١ م ٢٥- ر و ١ و ٠٠٠٠

إذا ٢٥- ح ٥ م ، ف × ف ٢٦- ر × ف ، ب ٣ ف

٢٥- ب ٣ ف ٢٦- ر ٢ و و ٤ ر ٢٧- و ١ و ب ٤ ف و

٢٨— ح ٤ و ف × ف ٢٩— و × ف— و × و

٣٠— ح × و— ح ٤ ح ١

(أقوى من ٣٠ — ٠٠٠٠ ب ٥ ف ٣١— ر (م ١) و ١)

٣١— ٢ ح ٢ ح ٢٥ م ٣٢— ر (و ٢) و ١ و ب × ب

لكي يضع الرخ على الصف السابع

٣٣— ب × ب ر ٧ ف ٣٤— ف ٤ و ف × ف

٣٥— ر × ف

وليس ٣٥— ح × ف ؟ ر × ب +

٣٥— ٠٠٠٠ ر ٧ ح ٣٦— ب ٤ ر ر ١ فو

٣٧— ر × ب— ر (ف ١) ٧ ف ٣٨— م ٣ ف ح ٧ و +

٣٩— ٢ ح ٢ ح ٢٥ م ٤٠— م ٣ ف ح ٧ و +

٤١— م ٣ ح ٠٠٠٠

وتوقفت المباراة لكي تستأنف في وقت آخر لكن الطرفان انفقا على التعادل بالرغم من أن بوتفنيك متخلف عن خصمه بنقطة وكان الواجب أن يحاول الفوز في هذه المباراة .

المباراة الثانية عشر في بطولة العالم سنة ١٩٦٣

افتتاح جامبيت الوزير المرفوض

الأبيض : بوتفنيك الأسود : بتروسيان

١— ب ٤ و ب ٤ و ٢— ب ٤ فو ب ٣ م ٣— ح ٣ فو ف ٢ م

والغرض من النقلة الأخيرة هو تحاشي الربط الذي سوف يحدث إذا

لعب ٣— ٠٠٠٠ ح ٣ فم ب— ٤— ف ٥ ح

٣٦- ٠٠٠ ح ٥ ف ٢٧- ح × ح × ب × ح ٣٨- ر ٥ ف و ٢ و

٣٩- ر (٥ ف) ٣ ف ٠٠٠٠ (لم يبق لبو تفنيك الابضع ثوان للنقلتين

القادمتين) .

٣٩- ٠٠٠٠ ب ٤ ف ٤٠- ر ١ ف!

وليس ٤٠- ب × ب ، و ٦ و + ٤١- م ١ ر ، ب ٦ ف ويكسب

الأسود .

٤٠- ٠٠٠٠ ب × ب ٤١- ب × ب و × ب

لا يستطيع الأسود أن يواصل ٤١- ٠٠٠٠ ر × ب بسبب ٤٢- ر ١ و

رابطا .

٤٢- ر ١ و × و ٤٣- ر (١ و) × و ر (٢ م) ٤٤ م ٤- ر ٥ ح ٠٠٠

الأبيض يسعى إلى تكسير أحد الرخين إذا ٤٤- ر × ب ، ر ×

ويعطى الأسود الفرصة لتتراط الرخين .

٤٤- ٠٠٠٠ م ٨ + ٤٥- م ٢ ف ر (٨ م) م ٧ +

٤٦- م ١ ح ٣ ح ٤٧- ر × ر ر × ر ٤٨- ر × ب ر × ب

٤٩- م ٢ ف ٦ ر ٥٠- ب ٣ ح ر ٧ ر + ٥١- م ٣ ف ر × ب

٥٢- م × ب ر ٧ ف + ٥٣- م ٤ ح تعادل (إذا ٥٣- ٠٠٠ ب ٤ ر +

٥٤- م ٤ ر ؟؟ ر ٧ و ≠ حلم لن يتحقق خصوصا إذا كان خصمك

بطلا للعالم ...

المباراة الثالثة عشر في بطولة العالم سنة ١٩٦٣
افتتاح الدفاع الهندي من جانب الوزير

١-ب ٤ و ح ٣ ف ٢-ب ٤ ف ٣ م ٣-ح ٣ ف ٣ ب ٣ ح ١
٤ ب ٣ ح ٢ ح ٥-ف ٢ ح ٢ ف ٢ م ٦-ت ت
٧-ح ٣ ف ٥ ح ٨-ح ٣ ح ٩-ب ٥ و ٠٠٠٠

في المباراة الثالثة فضل بتروسيان ٩ - ح ١ م لكن النقلة الأخيرة التي لعبت أفضل لقطع خط رجعة المربعات البيضاء على فو الأسود ومهددا ١٠-و ٤ و

٩-٠٠٠ ف ٣ ف ١٠-ح ١ م ٠٠٠

الرجوع إلى القديم اذا لا يوجد أفضل من تسكير الفيلين المستقرين على المربعات البيضاء .

١٠-٠٠٠ ف ٣ ف ١١-ح ٣ ف ١٢-ب ٣ ف ٤ ف

١٣-ب ٣ ف ١٤-ب ٣ ف ١٥-ر ١ و ١٦-ب ٣ ف ١٧-ف ٣ ف


إذا ١٧-٠٠٠ ح ١٨-ر ١٩-ح ٢٠-ف ٣ ف

١٨-ب ٣ ف ١٩-ر ٢٠-ف ٣ ف ٢١-و ٤ ر ٠٠٠

والأبيض ترك للأسود بعد مرحلة الافتتاح التفوق في البيادق في جناح الوزير . . . كما وأن اختفاء فم الأبيض أضعف من تماسك جناح الملك .

٢٢-ر ٢٣-ر ٢٤-ب ٣ ف ٢٥-ب ٣ ف ٢٦-ب ٣ ف ٢٧-ر ٢٨-ر ٢٩-ب ٣ ف ٣٠-ر ٣١-ر ٣٢-ب ٣ ف ٣٣-ر ٣٤-ر ٣٥-ب ٣ ف ٣٦-ر ٣٧-ر ٣٨-ب ٣ ف ٣٩-ر ٤٠-ر ٤١-ب ٣ ف ٤٢-ر ٤٣-ر ٤٤-ب ٣ ف ٤٥-ر ٤٦-ر ٤٧-ب ٣ ف ٤٨-ر ٤٩-ر ٥٠-ب ٣ ف ٥١-ر ٥٢-ر ٥٣-ب ٣ ف ٥٤-ر ٥٥-ر ٥٦-ب ٣ ف ٥٧-ر ٥٨-ر ٥٩-ب ٣ ف ٦٠-ر ٦١-ر ٦٢-ب ٣ ف ٦٣-ر ٦٤-ر ٦٥-ب ٣ ف ٦٦-ر ٦٧-ر ٦٨-ب ٣ ف ٦٩-ر ٧٠-ر ٧١-ب ٣ ف ٧٢-ر ٧٣-ر ٧٤-ب ٣ ف ٧٥-ر ٧٦-ر ٧٧-ب ٣ ف ٧٨-ر ٧٩-ر ٨٠-ب ٣ ف ٨١-ر ٨٢-ر ٨٣-ب ٣ ف ٨٤-ر ٨٥-ر ٨٦-ب ٣ ف ٨٧-ر ٨٨-ر ٨٩-ب ٣ ف ٩٠-ر ٩١-ر ٩٢-ب ٣ ف ٩٣-ر ٩٤-ر ٩٥-ب ٣ ف ٩٦-ر ٩٧-ر ٩٨-ب ٣ ف ٩٩-ر ١٠٠-ر

الموقف رقم (٢١٥)



... + ر × ر - ٢٥

بإذا - ٢٥ ح و ؟ ، ر × ح

... - ٢٥ و × ر - ٢٦ و × ب ح ...

هذا هو الأخذ الصحيح إذ - ٢٦ و × بر ؟ ، و ٨ + - ٢٧ - ٢٢ ح

و ٦ + - ٢٨ - ٢٨ ح ، و × بم - ٢٩ - ٨ ح + ؟ ، ٢٢ ح - ٣٠ و × ب ؟

ح ٦ + - ٣١ - ٣١ - ٣١ ح ، ح ٧ + - ٣٢ - ١٢ ح ، و ٨ + - ٣٣ -

٢٢ ح ، و ٨ ≠ :

+ ٨ - ٢٦ ... + ٨ - ٢٧ - ٢٢ ح و ٦ + - ٢٨ - ١٢ ح و ٨ +

٢٠ - ٢٢ ح و ٦ + - ٣٠ - ١٢ ح و × بم - ٣١ - ٥ و ! ...

فأتلا للهجوم إذ - ٣١ - ... ح ٦ + - ٣٢ - ٢٢ ح ! والأبيض في أمان

فمثلا - ٣٤ - ... ح ٥ + + - ٣٣ - ٣٣ !

٣١ - ... و × و - ٣٢ - ٣٢ ح و × ح و ٦

وبهذا يستطيع الأسود أن يحتفظ ببعض التفوق . وعلى الأبيض الآن

أن يبحث عن بعض النقلات الجيدة .

٣٣- ب٤ حوب × ب بالمرور ٣٤ - ب × ب ب٤ ف

وشاه الأسود يستطيع الدخول في المعركة أسرع من شاه الخصم .

٣٥- ب٤ حو ٢م ف ٣٦- ب٥ ح ٤م ٣٧- ب٦ ح ٤م و١

لا يزال أمام الأبيض بضعة لحظات يقاسى فيها شيئاً من الاضطراب .

٣٨- ١م ١ف ٣م ٣٩- ب٧ ح ٣ف ٤٠- ح٧ ف + ٣م و

٤١- ح٦ ر ب٥ر (إذا ٤١- ب٨ ح = و ؟ ، ح × و ٤٢- ح × ح

ب٦ و يرقى الأسود بيدقة)

٤٢- ٢م ٦ر ٤٣- ح٤ ح ١... (في الوقت المناسب بالضبط)

٤٣- ... ح١ ح ٤٤- ٣م و ٢م ف ٤٥- ٢م ف × ب

٤٦- ٣م ح ٠٠٠٠

ويسقط البيدقان السالكان - وسوف يرجع الشاه الأبيض للحاق بالبيدق

الآخر في الوقت المناسب .

٤٦- ٠٠٠ ح ٣م ٤٧- م × ب ٤م ف ٤٨- ٣م ح ٥م و

٤٩- ٢م ف ٥م ٥٠- ٢م و ٦م ف ٥١- ١م ح ٧م ح

إذا ٥١- ٠٠٠ ب٤ ح ٥٣- ١م ف

٥٢- ب٤ر ٦م ف ٥٣- ح٣ و ح٢ و ٥٣- ١م ف

وهنا اتفق الطرفان على التعادل .

١٨-... ف×ف ١٩-ر×ف ب٣حم

محررا الفرس ليقوم بمغامرته القادمة

٢٠-و٢٠فم ح٢و ٢١-٢٢م ح٣ح ٢٢-٢٢م ح٣ح

٣٣-ف×ح ر×ف ٢٤-٢٢و ...

الغرض من هذه النقلة والنقلة التي تليها هو لتحضير ب٣ح حتى يستطيع أن يضع الفرس فوق مربعات أفضل .

٢٤-... ٢٥-٢٣م ٢٦-٢٣ب ح٣ر

٢٧-ح٤ر ب٣ح

مانعا ٢٨-ح٥ف لـكن لا زال للفرس طريق إلى ٣ وعن طريق المربع ٢
حو المربع المثالي الذي من خلاله يقفز إلى المربعات القوية .

٢٨-ح٢ح ب٤رو ٢٩-ح٣و ب٣ف

أضعاف آخر لكنه يحتاج إلى مربع يرجع إليه الفيل - ح٥م منعت الآن

٣٠-ب٤رم ف٢ف ٣١-ر×ر + ...

التكسير في صالح الأبيض فرغبته أن يصل إلى النهاية وفرسه في موضعه
القوى أفضل كثيراً من الفيل الأسود


٣١-... ف×ر ٣٢-٣٣م ف٢ف ٣٣-ب٥ح ف٣ف

إذا ٣٣-... ٣٤-و٤ف لصالح الأبيض

٣٤-ح٣ف ... (ناصباً فحفا)

٣٤-... ف٢ف ٣٥-ح٣و ف٣م ٣٦-ب×ب و×ب

(٢١٦)



٣٧-وه ح و× و (إذا ٣٧-٠٠٠ و× ب ؟ ٣٨-ح ٣٥)

٣٨-ب× و ب ه ر ٣٩-ب× ب ر ه ف ٤٠-ب ه ر ا ٠٠٠

نقلة رائعة تحتفظ بالمربع ه فو للفرس

٤٠-٠٠٠ ب× ب

وأوقفت المباراة لكي تستأنف في وقت آخر وموقف الأبيض العام أفضل من موقف الأسود - لكن هل يكفي هذا التفوق لـحراز النصر؟
التقلات العشر القادمة لعبت بمنتهى السرعة نتيجة لتحليل الموقف خلال إيقاف المباراة.

٤١-ح ه ف ف ه ف ٤٢-م ٣٣ ٠٠٠

الأسود لا يستطيع أن يمنع الشاه الأبيض من الوصول إلى ه٥

٤٢-٠٠٠ ب ه ر أفضل دفاع - الأسود يقدم بيدق رو إلى ٦ رو

وعندئذ يهدد ر٧ حو

٤٣-م ٤٤ ف ب ر ٤٤-م ٥٥ ر ه ح

عند نهاية المباراة قال بوتنيك أنه عند إيقاف المباراة والتحليل لم يكن لديه فكرة واضحة عن كيفية الفوز بهذه المباراة . . وعند النقطة السابقة أعتقد أن ٤٤-٠٠٠ ر ف قد ينتج عنها التعادل

٤٥-ح٣ و ر٤ح ٤٦-٦م و ٢م ف ٤٧-٦م ف × ح
النهاية بالرخ والبيادق هي أفضل فرصة للتعادل اذ ٤٧-٠٠٠ ر٤ر
٤٨-ح٤ ف حاسمة .

٤٨-ر× ف ر٧ح ٤٩-ر× ب ر٧م ٥٠-م× ب ر× ح +
والنهاية صعبة سواء للكسب أو للانقاذ

٥١-٦م ف ب٤ر ٥٢-ب٥ و ر٧ح ٥٣-ب٦ و ر٧فو +
٥٤-٧م و ٠٠٠٠

لعبت هذه النقطة بعد تفكير دام خمسة عشر دقيقة أى بعد بحث دقيق للموقف اذ بيدق رم الأسود يبدو خطيرا .

٥٤-٠٠٠ ب٥ر ٥٥-ب٤ ف ر٧م ؟؟

غلطة جسيمة تفقده المباراة فورا . . . وقد اعترف بوتنيك أنه كان يخشى
٥٥-٠٠٠ ب٤ح ! فمثلا ٥٦-ب× ب ، ٣م ح ٥٧-٨م ، ر٧م + ٥٨-٨م
م× ب والنتيجة عندئذ تكون في عالم المجهول .

٥٦-٨م ف ر× ب ف (٥٦-٠٠٠ ر٧فو + ٥٧-٨م)
٥٧-ر٧ر + سلم الأسود .

المباراة الخامسة عشر في بطولة العالم سنة ١٩٦٣

دفاع جروتفالد

الأبيض : بتروسيان الأسود : بوتفنيك

١-ب٤ و ح٣م ٣-ب٤فو ب٣حم ٣-ح٣فو ب٤و

٤-و٣ح ب×ب ٥-و×بف ف٢ح

وعلق الدكتور ماكس ابوى على النقلة الأخيرة بقوله أن ٥-٠٠٠ ف٣م

أفضل نقلة هنا

٦-ب٤م ت ٧-ح٢م ٠٠٠

تجديد للنقلة المعتادة ٧-ح٣م ، ف٥ح التي تسمح بانتشار فو الأسود

بدون اعاقه حو ٧٠-٠٠٠ ح٣ف ٨-ح٣ف ح٢و

تفريع سميسلوف - إذا ٨-٠٠٠ ف٥ح ٩-ب٥و ، ف×ح

١٠-ب×ف ، ح٤م ١١-و٣ح (والابيض أفضل)

٩-ف٣م ح٣ح ١٠-و١٠ ف٥ح ١١-ب٥و ح٢و

١٢-و٣م ف×حم ١٣-ف×ف ح٥و ١٤-ط ٠٠٠

بعد التفسير الإيجابي المرتقب يصبح للأبيض هجوم على جناح الملك

لقد نجح بتروسيان في الخروج من مرحلة الافتتاح بمركز أفضل .

١٤-٠٠٠ ح×ف ١٥-ب×ح ح٣ح ١٦-و٣ح ٠٠٠

الأبيض يجب ألا يسمع ب: ١٦-٠٠٠ ح٥ف

١٦-٠٠٠ و٢و

ممهدا ل- ١٧-٠٠٠ ب٣م أو ١٧-٠٠٠ ف٣فو لضرب وسط الأبيض

١٧-ب٤م ب٤م (الأسود يجب أن يمنع ١٨-ب٥ر)

١٨—ب٤ف ب٣ب ١٩—ب×ب و×ب

٢٠—و×و ب×و ٢١—ر١م ح٢م

٢٢—ح٥ح ر٢ف ٢٣—ح٤و ر١م

(إذا ٢٣ ب٤م؟ ٢٤—ح٣ف!)

٢٤—ح٣ف ف٣و ٢٥—ح٥ح+ ف×ح

٢٦—ر×ف ح٥ف ٢٧—ر١و ح١م

٢٨—م٢ف ب٣ح ٢٩—ب٣ح ح٣و

في مثل هذا الموقف يفضل المدافع التفسير لكن بعد ٢٩—..... ح

×ف+٣٠—ب×ح تكون أحد رخي الأسود مقيدة للدفاع

عن بيدق حم والرخ الأخرى مقيدة على عامود فم لمنع ب٥ف

٣٠—ب٣ف ر٢و ٣١—ر(ح)٢ح ر(و)١و

٣٢—ب٤ر ح٢ف ٣٣—ف١ف (مهدياً)

٣٤—ف٢ح ثم ٣٥—ب٥ف! ٣٣—..... ب٤م

٣٤ ف٣ب ب×ب؟

الأستاذ الكبير الكسندر كوتوف (رئيس الفريق الروسي) يعتبر أن

النقلة الأخيرة للأسود غلطة جسيمة والأفضل في رأيه ٣٤—.....


ر١و فم!

أصبح الآن للأبيض بيدق سالك وفيه أفضل من الفرس الاسود.

٣٥—ف×بف ر٢و ٣٦—ر٢و! ر×ر+

٣٧—م×ر ر١و+ ٣٨—م٢م ب٤ف

تف (٢١٧)



٣٩ - ب٥ را

فاتحاً عامود رو للرخ — إذا الآن ٢٩ — ب٤ حو ٤٠ — ١ فو،
 رافو ٤١ — ف٣م ويكسب بيدقا أو ٣٩ — ب × ب ٤٠ — ١ رو
 يكسب الأبيض بيدقا أيضا فمثلا ٤٠ — و٢و ٤١ — ر × ب، ر٢ ح
 ٤٢ — ر × ب ف، ر × ب ٤٣ — ر٧ ف لهذا كله لعب الأبيض ٣٨ — ٢٢م
 وليس ٣٨ — ٣٣م

٤٠ - ب × ب ب × ب	٢و	٣٩ -
٤٢ - ر٦ ر٢ ح	٢٢م	٤١ - ١ رو
٤٤ - ر٨ فو ح٤م	٣٣م	٤٣ - ر٨ ر
	٤٥ - ٣٣م

مهددا - ٤٦ - ف × ح + م٤ × ف ٤٧ - ر٦ فو مهددا المات ب- :
 ٤٨ - ب٤ ف والمات لاتمنع إلا بخسارة مادية جسيمة.

٤٥ -	٢و	٤٦ - ر٦ ف + ف٢م
٤٧ - ب٥م	ح١ ف	٤٨ - ر٦ فم + ح٢م

٤٩-٤م ب ٤حو

تضحية يائسة ايديق - الموقف أصبح الان لا يرجى له حل .

٥٠-٦فو ٢م ف ٥١-ر × ب ف ٣م
 ٥٢-ر ٥و ٢م ف ٥٣-ف ٣م (مهدا لتقديم
 بيدق فم)

٥٣-..... راح ٥٤.٦و ب ٥ح
 ٥٥-٦ر ٤ح ٥٦.٦ر+ ١م
 ٥٧-ب ٤ف ١م ٥٨-ب ٥ف سلم الأسود

المباراة السابعة عشر في بطولة العالم سنة ١٩٦٣

إفتتاح الدفاع الهندي من جانب الوزير

الأبيض : بتروسيان الأسود : بوتفنيك

١-ب ٤و ح ٣م ف ٢-ب ٤فو ب ٣م ٣-ح ٣م ف ب ٣حو
 ٤-ب ٣م ف ٢ح ٥-ب ٣رو ب ٦و ٦-ب ٤حو ب × ب
 ٧-ف × ب ف ٢م ٨-حو ٢و ت ٩-ر ١حو حو ٢و
 ١٠-ت راح ١١-ب ٥ح ب ٤ف ١٢-ب × ب بالمرورف × ب ف
 ١٣-ب ٤رو و ٢ف ١٤-ف ٢ح و ٢ح ١٥ راف ب ٣رو
 ١٦-ر ١م ب ٤حو ١٧-ب × ب × ب ١٨-ف ٣ر رم اف
 ١٩-ب ٤م ح ٣ح ٢٠-و ٢م ح ٥ر ٢١-ف ار ف ام
 ٢٢-ر × ر × ر × ر ٢٣ ب ٥و ح ٤ر ٢٤-ب ٣ح ح ٤ف

٢٥- ح٤و	ح×ف	٢٦- و×ح(و٣) و٣ح
٢٧- ب×ب	ب×ب	٢٨- ب٥م ف٥ح ٢٩راح ف٣ح
٣٠- ح٤م	و٢ح	٣١- ب٣ف ف×ح
٣٢- و×ف	و×و	٣٣- ب×و ف٤ف
٣٤- ر×ب	ب٤ح	٣٥- م١ف ف×ح
٣٦- ف×ف	ف٨+	٣٧- م٢ح ب٥ح
٣٨- ر٢ح	رهف	

وهنا اتفق الطرفان على التعادل .

المباراة الثامنة عشر في بطولة العالم سنة ١٩٦٣

إفتتاح جامييت الوزير المرفوض

الأبيض : بوتفنيك الأسود : بتروسيان

١- ب٤و	ب٤و	٢- ب٤فو	ب٣م
٣- ح٣فو	ف٢م	٤- ب×ب	ب×ب
٥- ف٤ف	ب٣فو	٦- ب٣م	ف٤م
٧- ب٤ح	ف٣م	٨- ب٣م	ح٣ف
٩- ح٣ف	حو٢و	١٠- ف٣و	ح٣ح
١١- و٢ف	ح٥ف	١٢- م١ف	ح٣و
١٣- ح٢و	و١ف	١٤- م٢ح	ح٢و
١٥- ب٣ف	ب٣م	١٦- روافو	ح٣ح
١٧- ب٣ح	و٢و	١٨- ح٢م	ح(و٣)١ف
١٩- ب٤رو	ب٤رو	٢٠- ف٣ح	ف٣و
٢١- ح٤م	ح٢م	٢٢- ح١ف	ب٤ر
٢٣- ف٢م	ب٥ر		

٢٥-ح٣ و ٢ف	٢٤-ف٢ ر ب٤ح
٢٧-ف١ ح ٣ح	٢٦-و٢ و ٢ح
٢٩-ف١ و ب٣ح	٢٨-ف٢ ر ح٢م
٣١-ب٤م ف١ف +	٣٠-١م ح ب٣ف
٣٣-ر١ و ٣٣-ر١ و	٣٢-و١ف و ١ف +
٣٥-٣٣م ر١م	٣٤-٢م ف ٢م
٣٧-٢م ف ب١ف	٣٦-٢م ح ٢م
٣٩-ح١ ح (١ف)٣ح	٣٨-ب١ف ب ح ١م
٤١-ف٢ ف ف	٤٠-ح٢ ح ٢و
٤٣-ب٥ و ٤٣-ح٤م	٤٢-ح(١ف)٣م ب٤فو
٤٥-١ ح ١ف	٤٤-ر١م ف ٣ح
٤٧-٢م و ٣ح	٤٦-ز(٢و)٢ف ر٢م
٤٩-ب١م ١ف ب٥ف	٤٨-ح٥ف + ف ١ح
٥١-ب٤ح ب١ف +	٥٠-١حو ب٤ح
٥٣-٢م و ٢م(٤)ف +	٥٢-١م ١ف ب١ف +
٥٥-٢م ح (٣و)ف	٥٤-١م و ١ر
٥٧-ب١م ١ف ب١ف	٥٦-٢م بر ١ف
٥٩-١م ١ف ح ١ف	٥٨-١ر ح ١ف +
٦١-ح١م ح٥ف	٦٠-ف٤ر ر(١م)١فو

سلم الأبيض

المباراة التاسعة عشر في بطولة العالم ١٩٦٣

إفتتاح الدفاع الهندي من جانب الوزير

الابيض : بتروسيان الاسود : بوتفنيك

٢-ح٣فو ب٣م	١-ب٤فو ح٣م
٤-ب٣حم ف٢ح	٣-ح٣ف ب٣حو
٦-ت ت	٥-ف٢ح ف٢م
٨-و٢ف ح × ح	٧-ب٤و ح٥م
١٠-ب٣ح ف٣م	٩-و × ح ب٤م
١٢-ر١و ر٢ح	١١-ف٢ح ب٣و
١٤-ح × ف ف٤ح	١٣-ح١م ف × ف
١٦-ب٤م ب٥ف	١٥-و٢ف ف٣ر
١٨-ب٥م ب × ب	١٧-ح١م و٢م
٢٠-و٢م و٤ح	١٩-ب × ب ر١و
٢٢-ح٣ف و٤ر	٢١-٢م ح ب٤ر
٢٤-ر٤و ح١ح	٢٣-ف٣ر رم١م
٢٦-ر × ر ب × ب	٢٥-رم١و ر × ر
٢٨-و٤م ب٣ح	٢٧-ب ر × ب و٢ف
٣٠-ب٥ف ب × ب	٢٩-و٧ح ف٢ح
٣٢-و × ب ح × ب	٣١-ف × ب ح٢و
٣٤-ر٤رو ف٦ف	٣٣-و × و + ح × و
٣٦-ف٦ح ر١ر	٣٥-ر٤فو ف٣ف

۳۸-ف۴ و ف۵ ح	۳۷-ر۴ و ف۶ ف
۴۰-ب۴ ح و ف۲ ف	۳۹-ب۳ ف و
۴۲-ب۵ ح م۱م	۴۱-ف۳ ف م۱م
۴۴-ب۴ ر ر۱ فو	۴۳-ر۴ فو م۲و
۴۶-ر۴ و م۲م	۴۵-ح۲ و ح۳و
۴۸-ح۴ م ب۴م	۴۷-ر۳ و ح۲ح
۵۰-ف۳ + م۳م	۴۹-ف۲ ح ف۳ح
۵۲-ح×ب ب۵م	۵۱-ح۵ ح + م۴ف
۵۴-ر۷ و ف۲ف	۵۳-ب۴ ح م۵ف
۵۶-ح۶ ف ف۱و	۵۵-ر×ر ف×ر
۵۸-ب۶ ح ف۴ح	۵۷-ح۷ و م×ب
۶۰-ف×ح ف۵ف	۵۹-ح۵ ف ح×ح
۶۲-ف۳ ب۴ح	۶۱-ب۷ ح ف۱ح
۶۴-ر۳م ف۳و	۶۳-ف۲ و م۴ف
۶۶-ح۲م	۶۵-ف×بر ب۵ح +

سلم الأَسود .

المباراة العشرون في بطولة العالم سنة ١٩٦٣

إفتتاح جامبيت الوزير المقبول

الابيض : بونفنيك الاسود : بتروسيان

١ - ب٤و	ب٤و	٢ - ب٤فو	ب × ب
٣ - ح٣فم	ح٣فم	٤ - ب٣م	ب٤ف
٥ - ف × ب	ب٣م	٦ - ت	ب٣رو
٧ - ف٣ح	ح٣ف	٨ - و٢م	ب × ب
٩ - ر١و	ف٢م	١٠ - ب × ب	ح٤رو
١١ - ف٢ف	ب٤حو	١٢ - ح٣فو	ف٢ح
١٣ - ف٥ح	ت	١٤ - ر١و	ف١ف
١٥ - ف١ح	ح٥ف	١٦ - ح٥م	ح٣ح
١٧ - و٣و	ب٣ح	١٨ - ف٢ر	ر١م
١٩ - و٣ر	ح٥ف	٢٠ - ح × ح	ر × ح
		٢١ - ح٢م	و٣ح

وأنفق الطرفان على التعادل .

المباراة الحادية والعشرون في بطولة العالم سنة ١٩٦٣

الافتتاح الانجليزي

الابيض : بتروسيان الاسود : بوتفنيك

١ — ب ٤ فو	ح ٣ فم	٢ — ح ٣ حم	ب ٣ حم
٣ — ح ٣ ف	ب ٤ و	٤ — ب ٣ ب	ح ٣ ب
٥ — ب ٤ م	ح ٣ ح	٦ — ب ٣ و	ح ٣ و
٧ — م ٣ و	ف ٥ ح	٨ — ف ٢ م	ح ٢ و
٩ — ف ٣ م	ب ٤ م	١٠ — ح ٢ و	

وهنا أتفق الطرفان على التعادل

غاشت كل يد تبني حجرا في صرح الوطن

« المراجع »

1. — Instructive Positions from Master Chess. by J. Mieses.
 2. — The Middle Game in Chess. by Znosko Brovsky.
 3. — The Middle Game in Chess. by Rubin Fine.
 4. — The Brilliant Touch. by Korn.
 5. — Winning Chess. by Fred Reinfeld.
 6. — Chess Mind. by Girald Abrahams.
 7. — My System. by Aron Nimzovitch.
 8. — The Next move is ... by Cordingly .
 9. — Judgement and Planning in Chess. by Dr. Max Euwe.
 10. — Basis of Combination in Chess. by Du Mont .
 11. — Chess Magazine 1963.
-

خاتمة

عزیزی القاریء العربیء الکریم :

العلم أمانة ... والماضی ذخيرة ... والمستقبل نتيجة ... والضمير رقيب .
وقد آليت على نفسي - بقدر طاقتی البشرية المحدودة - أن أحاول سد بعض
النقص في المكتبة العربية والله ولي التوفيق ... فأصدرت كتابی الأول
« الشطرنج علما وفنا » ثم أعقبته بالكتاب الذي بين يديك الان ...
ولما كانت المكتبة العربية لم تزل في حاجة إلى مزيد من الكتب المختارة الدقيقة
واستكمالا للرسالة التي أخذت على عاتق القيام بها ... وختاماً لجهودی
المتواضعة في هذا المجال فأنى أشرف بأن أقدم اليك قريباً إن شاء الله كتاباً
أخترت له إسم « روائع الشطرنج » ، سوف تستمتع فيه بالروائع الخالدة
لأقطاب الشطرنج في العالم قديمة وحديثه ... وروائع لاعبيننا الممتازين ...
وسوف تستمتع فيه بالروائع الخالدة التي حازت على جوائز الجمال في المسابقات
الدولية على مر السنين ... أما إذا كنت من هواة الروائع القصيرة فسوف تجد
ضالتك المنشودة في الروائع القصيرة الجميلة قديمها وحديثها مبوبة حسب
ترتيب الافتتاحات ... وهذه الروائع التي تقرب من ألفه وخمسمائة مباراة
كلها محللة تحليلاً دقيقاً فهي مرجع وسجل حافل لكل مهتم بهذه الرياضة
الذهنية الراقية ... وبهذا العمل الكبير أكون قد أنعمت رسالتي في هذا المجال
وأهديت الى المكتبة العربية ثمرة ونتاج الفكر السليم في العالم في هذا الفن ،
المحبيب من جمهور غفير من لاعبيننا العرب .

وإلى أن نلتقى على صفحات « الروائع »

أرجو الله أن يوفقنا وإياكم إلى ما فيه خير هذه الامة .

ولله الحمد ، من قبل ومن بعد

المؤلف


غرة رجب سنة ١٣٨٤ الموافق ٥ نوفمبر سنة ١٩٦٤

لعبة الشطرنج

تتكون لعبة الشطرنج من معرفة ماهية الرقعة وطريقة سير القطع عليها.

الرقعة :

- (١) هي مربع ذو ٦٤ خانة متساوية بيضاء وسوداء تتبع بعضها بعضا — المربع الأبيض يكون دائما عن يمين اللاعب .
- (٢) بها ثمانية أعمدة وثمانية صفوف وجملته أوتار .
- (٣) العمودان الوسطان هما عمودا الوسط — والثلاث أعمدة على اليمين هي أعمدة جناح الملك (بالنسبة للأبيض) والثلاث أعمدة على اليسار هي أعمدة جناح الوزير (بالنسبة للأبيض) .
- (٤) يطلق على العمود الأخير من كل جهة اسم « كسار » .
- (٥) الأربع خانات في وسط الرقعة تماما تسمى الوسط .



القطع :

- (١) لكل لاعب ٨ بيادق و ٨ قطع : ملك أو شاه ، وزير أو فرز ، رخان أو طيبتان ، حصانان أو فرسان ، فيلان .

٢) تنسب القطع إما إلى الملك أو إلى الوزير .

٣) يوضع الوزير في خانة من لونه .

طريقة سير القطع

١) البيدق : إذا لم يكن قد تحرك من مكانه فله الحق في خطوة أو خطوتين إلى الأمام . ثم - بعد ذلك - يسير خطوة خطوة... يأخذ أى قطعة أو بيدق للخصم إذا كان واقعا على إحدى الخانتين المتريتين المجاورتين له أماميا... للبيدق الأخذ وهو مار ويحدث هذا عندما ينقل البيدق خطوتين ويمر على خانة مضروبة بيدق للخصم... فهذا الأخير له الحق في أخذه وهو مار ويحل محل الأخذ .

٢) الفيل : يسير على الأوتار أى الزوايا في جميع جهاتها ويأخذ القطعة الموجودة على خط سيره من قطع الخصم ويحل محلها .

٣) الرخ : يسير على خط عمودى أو أفقى... ويأخذ قطعة الخصم الموجودة على خط سيره ويحل محلها .

٤) الفرس : ترسم في خط سيرها حرف L لاتينى مكون من خانتين طول وخانة عرض في جميع الاتجاهات وتأخذ قطعة الخصم الموجودة في الخانة التى تستقر عليها .

٥) الوزير : يسير على الخطوط العمودية والوترية (أى كالرخ والفيلين معا) ويأخذ قطعة الخصم الموجودة في خط سيره ويحل محلها في المربع التى التى كانت تشغله .

٦) الشاه او الملك : يسير خطوة خطوة في جميع الاتجاهات على أى خانة غير مضروبة بقطع الخصم .

تصويب الأخطاء المطبعية

صواب	خطأ	الصفحة الرقم	الصفحة الرقم
الجيشين المتقاتلين	الجيشين المتقاتلان	٢	١٦
الطرفان	الطرفين	الاخير	٤١
ولا بد	وللا بد	٢	٨٤
و × ب +	و ب +	٧	١٠١
الموقف	قلوا	٣	١١٣
المهاجم (بالفتحة)	المهاجم	١٢	١٢٢
م أبيض في احم	م أسود في احم (الايض)	٤٩	١٠٦
من ارجاع	من أن إرجاع	١٤	١٠٩
وزير ابيض في ٤ ر م	وزير أسود في ٤ ر م	٩٣ م	١٨٢
لا يوجد فرس في ام، و رخ	فرس أسود في (ام) ، فيل	٩٥ م	١٨٣
اسود بدل القيل	أسود في ارو		
م × ف	و ٢ و	٧	١٨٦
ر × ر	ر + ر	٩	١٨٧
Philosophical.	Phieosophical	١٠	٢١٢
Useless	Uselss	١٧	٢١٢
ثم	ثم	٥	٢١٨
مناقشته	مناقشته	٦	٢٤١
سالو فلور	سالو فلوري	٢	٢٤٤
٢٠ — ب × ف	٢٠ — ب ف	١	٢٤٥
لا يوجد فرس	فرس اسود في ٣ رم الابيض	١٥٣ م	٢٧٧
٢ — ح × ح! ف × و	٢ — ح ح!! — ف و	٥	٢٨٣
رخ اسود في ٢ حم الأبيض	رخ أبيض في ٢ حم الابيض	١٨٤ م	٣٠٨


الفهرس

الصفحة	
٣	الاهداء
٥	مقدمة
٩	السيد رئيس الجمهورية
١١	لعبة الشطرنج : الرقعة - القطع
١٢	طريقة سير القطع
١٣	الاصطلاحات الرمزية لقراءة الكتاب
١٤	كيفية قراءة الادوار بالرموز
١٥	الرموز المستعملة في الكتاب
١٦	الفصل الأول : في الوسط والتعبئة
٣٢	الفصل الثاني : كيف تحلل الموقف
٤١	الفصل الثالث : التفوق في جناح الوزير بالبيادق
٥٢	الفصل الرابع : البيادق الضعيفة
٧٦	الفصل الخامس : المربعات القوية
٩٦	الفصل السادس : التفوق في المساحة
١٢١	الفصل السابع : فن الهجوم
١٥٧	الفصل الثامن : الهجوم المميت
٢٠٩	الفصل التاسع : فن الدفاع
٢٢٩	الفصل العاشر : فن المواقف المتعادلة
٢٣٩	الفصل الحادى عشر : الأعمدة المفتوحة
٢٦١	الفصل الثانى عشر : الصف السابع والثامن
٢٧٤	الفصل الثالث عشر : البيدق السالك
٢٨١	الفصل الرابع عشر : فن الخطة
٣٣٠	الخامس الفصل عشر : بطولة العالم سنة ١٩٦٣
٣٧٢	المراجع
٣٧٣	تصويب الأخطاء المطبعية
٣٧٤	خاتمة

تم الكتاب



يرجى مراجعة صفحة تصويب الأخطاء المطبعية قبل المطالعة



إهداء إلى كل عشاق الشطرنج

ولا تنسونا من صالح الدعاء

اللهم والي آل البيت
عليهم السلام

☆☆☆

كل الحقوق
محفوظة



The End